

RELEASE DE RESULTADOS

# proxima

4T23 e 2023

Campina Grande (PB), 15 de março de 2024 – A Proxima Telecomunicações S.A. (“Proxima” ou “Companhia”) divulga os seus resultados referentes ao quarto trimestre de 2023 (4T23) e ao ano de 2023 auditado.

Os valores aqui apresentados são comparados com o período referente ao quarto trimestre de 2022 (4T22) e o exercício findo em 31 de dezembro de 2022, exceto se indicado de outra forma. As informações financeiras apresentadas foram elaboradas de acordo com as práticas contábeis adotadas no Brasil que compreendem as normas da Comissão dos Valores Mobiliários (CVM) e os pronunciamentos do Comitê de Pronunciamentos Contábeis (CPC), aprovados pelo Conselho Federal de Contabilidade (CFC) e em conformidade com as normas internacionais de contabilidade emitidas pelo IASB (IFRS) Métricas ajustadas, expurgando-se eventos não recorrentes, são também disponibilizadas para uma melhor comparabilidade. Pelo nível de Governança exigido pela Companhia, as Demonstrações Financeiras foram auditadas pelos auditores independentes Ernst & Young (EY).

## Destaques

Em 2023, a Proxima Telecomunicações S.A. atravessou um período marcante de crescimento e inovação, solidificando sua posição de destaque no setor de telecomunicações no Nordeste do Brasil. O ano foi caracterizado por avanços significativos e resultados financeiros impressionantes, refletindo nosso compromisso contínuo com a excelência operacional e a satisfação do cliente.

A expansão geográfica foi um dos nossos principais focos, ampliando com sucesso nossa cobertura para incluir cidades estratégicas, superando obstáculos como as exigências regulatórias da concessionária de energia do Rio Grande do Norte. Isso nos consolidou como o 7º maior provedor de Banda Larga no Nordeste e o 3º maior nos estados em que operamos, destacando-nos como o maior ISP da região sem investidor institucional.

Financeiramente, 2023 foi um ano de crescimento expressivo. Nossa receita bruta e o EBITDA Ajustado demonstraram o sucesso de nossa gestão e a eficácia de nossas estratégias operacionais, marcando o ano como um período de resultados financeiros robustos.

Inovamos continuamente, implementando a tecnologia 400G em nossa rede DWDM, e mantivemos nossas certificações ISO 9001 e Great Place to Work. Estas ações enfatizaram nosso foco na qualidade e na busca pela excelência operacional, bem como nosso compromisso com um ambiente de trabalho positivo e produtivo.

Nosso crescimento foi impulsionado por uma estratégia de expansões orgânicas e inorgânicas equilibradas, que nos permitiu não apenas ampliar nossa infraestrutura de rede e base de clientes mas também aprimorar significativamente a qualidade dos nossos serviços e a experiência do cliente. Fechamos o ano com um aumento significativo no número de casas conectadas e uma presença em 127 cidades.

Um dos marcos mais significativos do ano foi a obtenção do selo RA1000 no Reclame Aqui, reconhecimento de excelência no atendimento ao cliente, juntamente com a conquista da maior nota nacional no setor de telecomunicações no último trimestre. Este feito não só ressalta o comprometimento da Proxima com a satisfação do cliente mas também reforça nossa eficiência e confiabilidade na resolução das demandas dos consumidores.

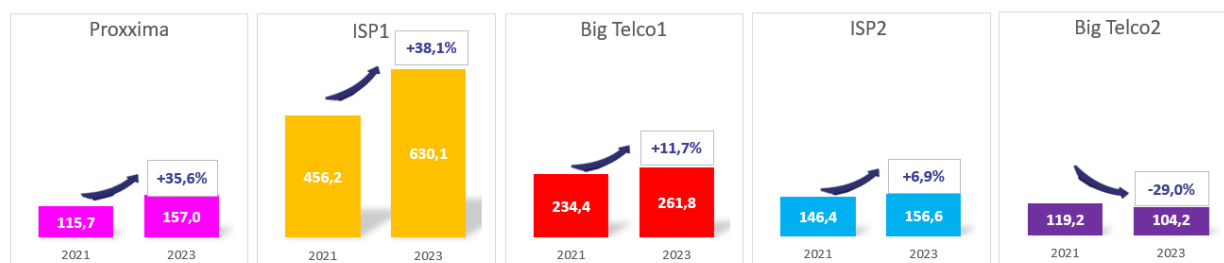
Ao refletir sobre as realizações de 2023, fica claro que a Proxima Telecomunicações S.A. não só alcançou novos patamares de sucesso mas também estabeleceu uma base sólida para o futuro. Com uma visão clara e uma estratégia focada, estamos confiantes de que continuaremos a liderar, inovar e expandir, proporcionando conexões de qualidade superior e experiências excepcionais de atendimento ao cliente.

## Principais Indicadores Financeiros

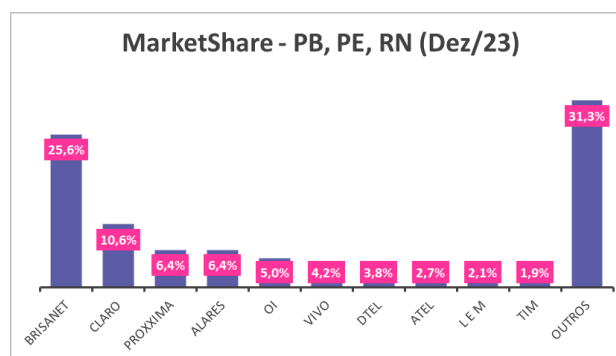
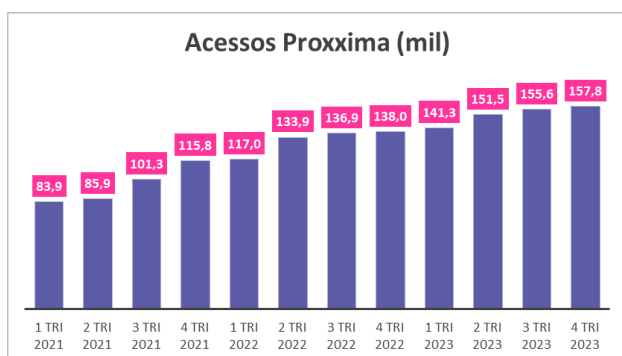
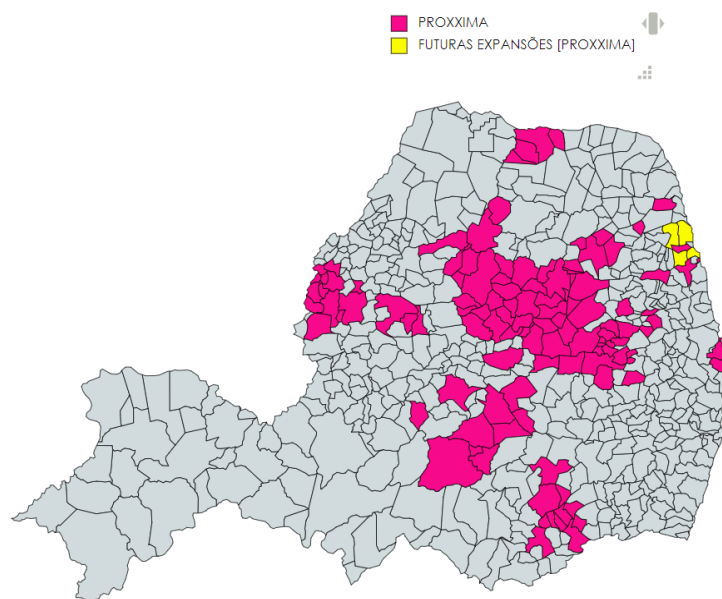
<p><b>R\$ 35,6 milhões</b></p> <p>Receita Bruta 4T 2023</p> <p><b>+15,1%</b>      <b>+2,0%</b></p> <p>4T23 vs 4T22      4T23 vs 3T23</p>	<p><b>R\$ 136,5 milhões</b></p> <p>Receita Bruta 2023</p> <p><b>+17,1%</b></p> <p>2023 vs 2022</p>	<p><b>746 mil</b></p> <p>Casas Passadas (HPs)</p> <p><b>+27,8%</b></p> <p>2023 vs 2022</p>
<p><b>R\$ 13,1 milhões</b></p> <p>EBITDA Ajustado 4T 2023</p> <p><b>+0,3%</b>      <b>+1,0%</b></p> <p>4T23 vs 4T22      4T23 vs 3T23</p>	<p><b>R\$ 51,7 milhões</b></p> <p>EBITDA Ajustado 2023</p> <p><b>+17,9%</b></p> <p>2023 vs 2022</p>	<p><b>158 mil</b></p> <p>Casas Conectadas (HCs)</p> <p><b>+14,3%</b></p> <p>2023 vs 2022</p>

R\$ milhões (exceto quando indicado de outra forma)	4T23	4T22	Δ %	2023	2022	Δ %
<b>Receita operacional líquida</b>	<b>31.217</b>	<b>26.851</b>	16,26%	<b>119.332</b>	<b>97.868</b>	21,93%
<b>Lucro bruto</b>	<b>13.902</b>	<b>3.067</b>	353,20%	<b>51.366</b>	<b>37.617</b>	36,55%
<i>Margem bruta</i>	<i>44,53%</i>	<i>11,42%</i>	289,82%	<i>43,04%</i>	<i>38,44%</i>	11,99%
<b>EBITDA</b>	<b>9.404</b>	<b>10.122</b>	-7,10%	<b>37.284</b>	<b>33.013</b>	12,94%
<i>Margem EBITDA</i>	<i>30,12%</i>	<i>37,70%</i>	-20,09%	<i>31,24%</i>	<i>33,73%</i>	-7,38%
<b>Lucro líquido</b>	<b>834</b>	<b>678</b>	22,98%	<b>(1.611)</b>	<b>3.405</b>	-147,30%
<i>Margem líquida</i>	<i>2,67%</i>	<i>2,53%</i>	5,78%	<i>-1,35%</i>	<i>3,48%</i>	-138,80%
<b>Projetos e Investimentos</b>	<b>803</b>	<b>671</b>	19,70%	<b>3.191</b>	<b>2.670</b>	19,50%
<b>Operações - Instalações</b>	<b>2.914</b>	<b>2.293</b>	27,07%	<b>11.252</b>	<b>8.298</b>	35,60%
<b>EBITDA Ajustado</b>	<b>13.121</b>	<b>13.086</b>	0,26%	<b>51.727</b>	<b>43.981</b>	17,61%
<i>Margem EBITDA</i>	<i>42,03%</i>	<i>48,74%</i>	-13,76%	<i>43,35%</i>	<i>44,94%</i>	-3,54%

Nos principais estados onde a Companhia atua, obteve um crescimento de 35,6% em sua base de acessos nos últimos dois anos, sendo a segunda melhor performance de crescimento.



O mapa abaixo demonstra a expansão geográfica da Companhia, que segue uma estratégia de crescimento adjacente à sua base atual, por meio da execução de projetos orgânicos e inorgânicos, buscando a maximização de sinergias e geração de valor para os acionistas. Demonstrados o quão pulverizado é o risco de concentração de clientes em alguma cidade, tendo a sua maior cidade 9,6% da base de clientes, e o seu top 10 representando 37,4% da base.



Fonte: Acessos Anatel

## Comentários da Administração

### Sumário dos Resultados

- **Receita Bruta 4T:** R\$ 35,6 milhões, crescimento de 15,1% em relação ao 4T22, e um crescimento de 2,0% em relação ao 3T23;
- **Receita Bruta 2023:** R\$ 136,5 milhões no acumulado do ano de 2023, crescimento de 17,1% em relação ao período de doze meses anterior.
- **EBITDA Ajustado 4T:** R\$ 13,1 milhões, crescimento de 0,3% em relação ao 4T22, e 1,0% comparado ao 3T23. A margem EBITDA ajustada totalizou 42,0% no trimestre, um decréscimo de 6.7p.p. comparada ao 4T22;
- **EBITDA Ajustado 2023:** R\$ 51,7 milhões, crescimento de 17,6% em relação ao período de 12 meses anterior, a margem EBITDA ajustada totalizou 43,3% em 2023, um decréscimo de 1.6p.p. comparada ao ano de 2022;
- **Caixa Total (EoP):** R\$ R\$ 47,1 milhões em 31/12/2023;
- **Casas Conectadas (HCs):** 157,8 mil assinantes em dezembro de 2023, representando crescimento de 14,3% em relação ao mesmo período de 2022, e de 1,4% em relação a setembro de 2023;

- **Casas Passadas (HPs):** 746 mil Homes Passed em dezembro de 2023, representando crescimento de 27,8% em relação ao mesmo período de 2022, e de 4,4% em relação a setembro de 2023;
- **Novas Cidades:** Durante o 4T23, a Companhia inaugurou as cidades de Vila Flor, Goianinha e São José de Mipibu, no Rio Grande do Norte, totalizando 127 cidades atendidas. Com isso a Companhia inaugurou 7 cidades orgânicas no ano de 2023.

## Receita Líquida de Vendas

As deduções da receita e receitas operacionais líquidas da Companhia estão assim detalhadas:

R\$ milhões (exceto quando indicado de outra forma)	4T23	4T22	Δ %	2023	2022	Δ %
<b>Venda de serviços</b>						
Serviços de internet	15.536	14.265	8,91%	60.399	54.989	9,84%
Demais serviços	20.085	16.681	20,40%	76.174	61.651	23,56%
<b>Receita operacional Bruta</b>	<b>35.621</b>	<b>30.946</b>	15,11%	<b>136.573</b>	<b>116.640</b>	17,09%
<b>Total de Deduções de vendas</b>	<b>(4.403)</b>	<b>(4.095)</b>	7,53%	<b>(17.240)</b>	<b>(18.771)</b>	-8,16%
<b>Receita operacional líquida</b>	<b>31.217</b>	<b>26.851</b>	16,26%	<b>119.332</b>	<b>97.868</b>	21,93%

As receitas operacionais líquidas da Companhia totalizaram R\$ 119,3 mil no período de doze meses findo em 31 de dezembro de 2023, representando um aumento de R\$ 21,4 mil ou 21,9%, quando comparado com o exercício findo em 31 de dezembro de 2022 que apresentou R\$ 97,8 mil de receita operacional líquida.

Este aumento é decorrente dos seguintes fatores: (i) ampliação da rede da companhia, com lançamento em novas 7 cidades de forma orgânica; (ii) aumento inorgânico de sua carteira de clientes, decorrente das aquisições de carteira de clientes realizadas em 2023, e adicionando uma nova rede em 10 cidades; (iii) aumento orgânico de sua carteira de clientes em cidades maduras nos últimos 12 meses. A companhia cresceu ao todo 14,3% sua base de clientes, sendo 9,2% de forma orgânica.

As deduções da receita da Companhia totalizaram R\$ 17,2 mil no período de doze meses findo em 31 de dezembro de 2023, representando uma redução de R\$ 1,5 mil ou 8,1%, quando comparado com o mesmo período de doze meses findo em 31 de dezembro de 2022 que apresentou R\$ 18,7 mil de deduções da receita.

Esta redução é decorrente da aplicabilidade da Lei complementar 194/22 a partir de Julho 2022, e da aplicação de medidas de planejamento fiscal elisivo que a companhia vem realizando, no sentido de redução de carga tributária, e eficiência de resultado e caixa.

## Lucro Bruto

R\$ milhões (exceto quando indicado de outra forma)	4T23	4T22	Δ %	2023	2022	Δ %
<b>Receita operacional líquida</b>	<b>31.217</b>	<b>26.851</b>	16,26%	<b>119.332</b>	<b>97.868</b>	21,93%
<b>Custo dos serviços prestados</b>	<b>(12.420)</b>	<b>(16.347)</b>	-24,02%	<b>(46.225)</b>	<b>(45.279)</b>	2,09%
<b>Custos de depreciação</b>	<b>(4.365)</b>	<b>(3.862)</b>	13,03%	<b>(19.286)</b>	<b>(11.397)</b>	69,22%
<b>Custos com perdas operacionais</b>	<b>(531)</b>	<b>(3.576)</b>	-85,16%	<b>(2.455)</b>	<b>(3.576)</b>	-31,33%
<b>Lucro Bruto</b>	<b>13.902</b>	<b>3.067</b>	353,29%	<b>51.366</b>	<b>37.617</b>	36,55%



Os custos dos serviços da Companhia totalizaram R\$ 67,9 mil, e R\$ 60,2 mil, nos períodos de doze meses findos em 31 de dezembro de 2023 e 31 de dezembro de 2022 respectivamente. Representando um aumento de R\$ 7,7 mil ou 12,8%, quando comparado com o mesmo período de 31 de dezembro de 2022.

Os custos de depreciação da Cia totalizaram 19,2 mil, e 11,3 mil, nos períodos de doze meses findos em 31 de dezembro de 2023 e 31 de dezembro de 2022 respectivamente, representando um aumento de 7,8 mil ou 69,2%, quando comparado com o mesmo período de 31 de dezembro de 2022. Este aumento está concentrado no custo de depreciação, justificado pelo reconhecimento dos ativos operacionais das empresas que foram adquiridos pela Companhia.

Em julho de 2023, a Companhia contratou empresa especializada com o objetivo de realizar a revisão das vidas úteis dos ativos imobilizados e softwares e ajustou as taxas de depreciação e amortização prospectivamente, a partir do segundo semestre de 2023. Sensibilizando, portanto, esses efeitos relevantes na Depreciação de seus ativos operacionais. O aumento dos demais custos de operação estão justificados pelos dissídios da folha operacional e entrada em novas cidades orgânicas, que consome recursos pré-operacionais antes da geração de novas receitas. Também ocorre um aumento de custo operacional na assunção de novas cidades nas expansões inorgânicas.

## Despesas operacionais

R\$ milhões (exceto quando indicado de outra forma)	4T23	4T22	Δ %	2023	2022	Δ %
Despesas Comerciais	(3.730)	(2.784)	33,98%	(14.344)	(10.298)	39,30%
Despesas Gerais e Administrativas	(5.876)	(4.344)	35,27%	(21.749)	(16.342)	33,08%
Depreciação	(1.074)	(1.241)	-13,47%	(5.360)	(4.270)	25,52%
Perdas de ativos não recorrente	(200)	-	0,00%	(200)	-	0,00%
Outras receitas (despesas) operacionais, líquidas	4	151	0,00%	9	151	0,00%
<b>Total</b>	<b>(10.877)</b>	<b>(8.219)</b>	<b>32,34%</b>	<b>(41.644)</b>	<b>(30.759)</b>	<b>35,39%</b>

As despesas operacionais no exercício de 2023 apresentaram um aumento de 35,3% em relação aos números apresentados em 31 de dezembro de 2022.

O crescimento de 39,30% das despesas comerciais no período é decorrente da aceleração do investimento em branding e digital da Companhia, que confirma o crescimento nas ativações de clientes nas cidades nas quais ocorreram o investimento. Em função da operação em 8 novas cidades adquiridas, a Cia investiu no lançamento da nova marca, e demonstra um aumento nas ativações de clientes versus o período anterior à aquisição, em eventos comerciais de lançamento da marca Proxima.

As despesas gerais e administrativas cresceram 33,09% em virtude de: (i) aumento de quadro de funcionários devido estruturação do backoffice, para melhorar os serviços prestados com foco em redução de churn, e para suportar o crescimento acelerado da Companhia, e pelo incremento geral do time para a integração das aquisições inorgânicas oriundas da execução da debenture liquidada em abril deste ano; e (ii) aumento salarial de 5,0% instituído em acordo coletivo com o sindicato da categoria.

## EBITDA ajustado

R\$ milhões (exceto quando indicado de outra forma)	4T23	4T22	Δ %	2023	2022	Δ %
<b>Lucro Líquido</b>	<b>(778)</b>	<b>3.450</b>	-122,54%	<b>(1.611)</b>	<b>3.405</b>	-147,30%
(+/-) Depreciação e Amortização	6.171	5.103	20,91%	24.645	22.138	11,33%
Perda de ativos	-	-	0,00%	2.655	-	0,00%
<b>Resultado Financeiro ajustado</b>	<b>5.706</b>	<b>772</b>	639,63%	<b>11.908</b>	<b>2.216</b>	437,34%
Impostos sobre o lucro	(269)	739	-136,37%	(1.092)	1.236	-188,35%
Ajustes não recorrentes	239	58	313,27%	782	4.018	-80,55%
<b>EBITDA</b>	<b>11.070</b>	<b>10.122</b>	9,37%	<b>37.284</b>	<b>33.013</b>	12,94%
Projetos e Investimentos	803	671	19,70%	3.191	2.670	19,50%
Operações - Instalações	2.914	2.293	27,07%	11.252	8.298	35,60%
<b>EBITDA Ajustado</b>	<b>14.787</b>	<b>13.086</b>	13,00%	<b>51.727</b>	<b>43.981</b>	17,61%
Margem EBITDA	47,37%	48,73%	-2,80%	43,35%	44,94%	-3,54%

O EBITDA ajustado gerado no período de doze meses findo em 31 de dezembro de 2023 foi de R\$ 51,7 mil (R\$ 43,9 mil no período de doze meses findo em 31 de dezembro de 2022), apresentando um aumento de R\$ 7,8 mil ou 17,6%, se comparado com o período de doze meses findo em 31 de dezembro de 2022. O EBITDA ajustado gerado no período de três meses findo em 31 de dezembro de 2023 foi de R\$ 14,7 mil (R\$ 13,0 mil no período de três meses findo em 31 de dezembro de 2022), apresentando um aumento de R\$ 1,7 mil ou 13,0%, se comprado com o período de três meses findo em 31 de dezembro de 2022.

## Estrutura de Capital

### Posição de Caixa e Dívida

R\$ milhões (exceto quando indicado de outra forma)	2023	2022	Δ %
Empréstimos, financiamentos, passivo circulante	9.721	8.680	11,99%
Empréstimos, financiamentos, passivo não circulante	16.078	24.621	-34,70%
Debêntures, passivo circulante	5.116	-	0,00%
Debêntures, passivo não circulante	64.284	-	0,00%
Sellers Finance, passivo circulante	3.377	4.131	-18,24%
Sellers Finance, passivo não circulante	1.345	2.797	-51,91%
<b>Endividamento Bruto</b>	<b>99.921</b>	<b>40.229</b>	148,38%
Caixa e equivalente de caixa	897	12.514	-92,83%
Aplicações financeiras	46.203	-	0,00%
<b>Dívida líquida</b>	<b>52.822</b>	<b>27.714</b>	90,59%

A Dívida líquida teve um aumento relevante no período, comparado com a posição de doze meses do ano anterior, justificado pela 1ª emissão de Debentures da Companhia. Este recurso está sendo usado para aquisições inorgânicas, justificando o descasamento temporal da posição de caixa versus o aumento de alavancagem.

De acordo com os termos da 1ª emissão de debentures, a companhia possui covenants financeiros. A companhia está aderente, no momento, com as suas limitações de alavancagem.

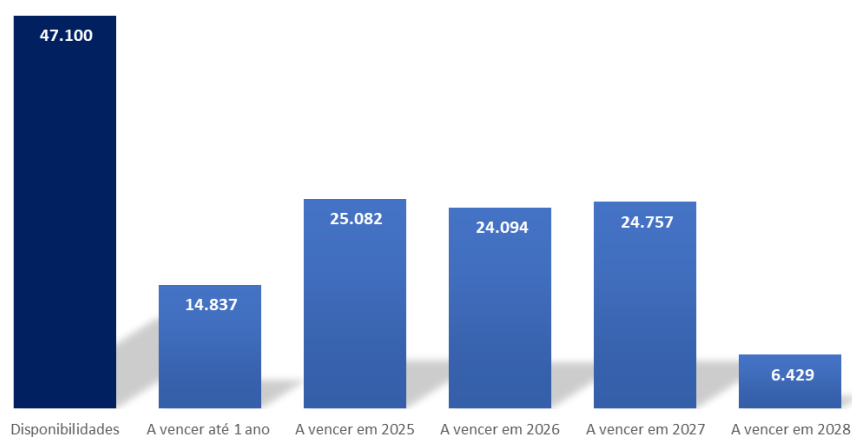
R\$ milhões (exceto quando indicado de outra forma)	2023	2022	Δ %
Dívida líquida	52.822	27.714	90,59%
EBITDA LTM	37.284	33.013	12,94%
<b>Dívida líquida/EBITDA</b>	<b>1,42</b>	<b>0,84</b>	68,76%
Dívida líquida	52.822	27.714	90,59%
EBITDA LTM Ajustado	51.727	43.981	17,61%
<b>Dívida líquida/EBITDA Ajustado</b>	<b>1,02</b>	<b>0,63</b>	62,05%

## Aging List da Dívida Financeira

R\$ mil (exceto quando indicado de outra forma)	31/12/2023	Emprestimos	Debentures	31/12/2022	Δ %	Δ R\$
A vencer até 1 ano	14.837	9.721	5.116	8.680	71%	6.157
A vencer em 2024	-	-	-	10.608	-100%	- 10.608
A vencer em 2025	25.082	5.797	19.285	4.790	424%	20.292
A vencer em 2026	24.094	4.809	19.285	4.815	400%	19.279
A vencer em 2027	24.757	5.472	19.285	4.408	462%	20.349
A vencer em 2028	6.429	-	6.429	-	0%	6.429
<b>Total</b>	<b>95.199</b>	<b>25.799</b>	<b>69.400</b>	<b>33.301</b>	<b>185,87%</b>	<b>61.898</b>

## Amortização da Dívida

### Amortização da Dívida





## Resumo Operacional

Mil	4T23	3T23	4T22	3T22	4T21	3T21	CAGR% 23 x 21
Acessos (EoP)	157,8	155,6	138,0	136,9	115,8	101,3	36%
Home Passed (EoP)	746,0	714,4	583,8	517,0	376,2	324,8	98%
Cidades Atendidas	127	124	110	110	102	94	25%

### Modelo de Crescimento (Orgânico e Inorgânico)

No 4T2023, a Proxima manteve a execução da sua estratégia de crescimento pautada nas expansões em novas cidades, buscando eficiência operacional para geração de melhores resultados. Nossas áreas de expansões e de aquisições tem consistentemente agregado resultado ao crescimento da Companhia, pautado no acompanhamento semanal e mensal de indicadores financeiros e operacionais.

Com investimentos contínuos nos estados da Paraíba, Pernambuco e Rio Grande do Norte, o aprendizado sobre as avenidas de crescimento vem contribuindo para a tomada de decisões de alocação de seus investimentos orgânicos e inorgânicos.

Durante o ano de 2023 a Companhia obteve sua recertificação na junto a ISO 9001, comprovando, assim como em 2022, a sua busca continua pela melhoria de seus processos e a eficiência operacional, e tem colhidos resultados positivos de forma exponencial, pautada no acompanhamento semanal e mensal de indicadores financeiros e operacionais. Neste mesmo ano, a Companhia obteve o seu certificado de Great Place to Work, referendando também o alinhamento de seu crescimento, alinhado com as políticas de gente e gestão.

### Desempenho comercial e presença geográfica

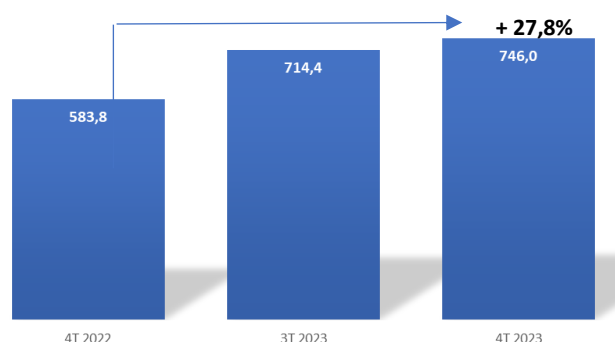
Durante o período do trimestre, a Companhia passou a operar via expansão nas cidades de Goianinha, Vila Flor e São José do Mipibu, todas no Rio Grande do Norte. A Companhia continua construindo rede nas cidades Tibau do Sul e Nísia Floresta, todas no litoral sul do Rio Grande do Norte.

A companhia continua o mapeamento de oportunidades de aquisições inorgânicas, em áreas adjacentes à sua rede atual.

## Desempenho Operacional

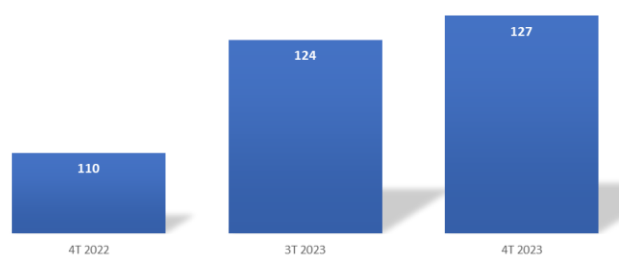
### Casas Passadas (HPs)

Incremento de 162 mil Homes Passed (Casas Passadas) na comparação anual, atingindo 746 mil casas em dezembro de 2023, crescimento de 27,8% em relação ao 4T22 e 4,4% em relação ao 3T23.



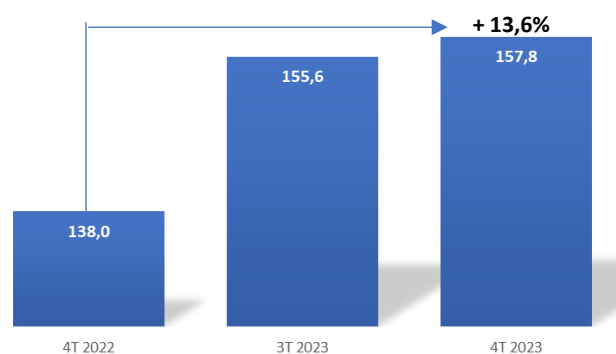
### Cidades Totais

Incremento de 17 novas cidades na cobertura da Companhia entre o 4T22 e o 4T23, crescimento de 15,5% sobre o número de cidades atendidas no mesmo período do ano anterior. Esse crescimento está composto por 7 cidades de expansão orgânica e de 10 cidades de expansões inorgânicas. Todas as novas cidades estão em linha com a estratégia da Proxima de expandir geograficamente para áreas adjacentes à operação da Companhia.



### Casas Conectadas (HCs)

A base de acessos da Companhia apresentou crescimento de 14,3% em relação ao final do 4T22, chegando a 157,8 mil casas conectadas. Em relação ao final do 3T23, o crescimento foi de 1,4%.



### Churn de Acessos

A Companhia vem trabalhando em várias ações para melhorar o seu processo de cobrança e negociação com clientes em atraso bem como refinando o seu sistema de análise de crédito para que novos contratos tenha o menor impacto na saída posterior destes clientes por rescisão unilateral. Com isso a Companhia vem mantendo o *churn* voluntário bem abaixo do mercado na sua área de atuação. A piora no cenário financeiro das famílias no Brasil, tem impactado de forma relevante o cancelamento involuntário, por inadimplência de pagamento dos clientes. Segundo índice Mapa da Inadimplência do Serasa, no período de 12 meses de 2023, houve um aumento de 1,5 milhões de pessoas que tiveram a inclusão no cadastro de devedores.

## Avisos

As Demonstrações financeiras anuais da Companhia para o exercício de 31 de dezembro de 2023 foram auditadas pela Ernest & Young Auditores Independentes S.S e encontram-se disponíveis em nosso site de Relações com Investidores <https://ri.proxima.net/>.

## Relações com Investidores

**E-mail:** falecomri@proxima.net

**Site:** <https://ri.proxima.net/>

## AVISO LEGAL

As informações financeiras e operacionais, divulgadas neste documento, exceto onde indicado de outra forma, são apresentadas segundo as normas internacionais de contabilidade IFRS (International Financial Reporting Standards) e em Reais (R\$), em conformidade com a Lei das Sociedades por Ações, Lei 6.404/76 e os pronunciamentos, orientações e interpretações emitidas pelo Comitê de Pronunciamentos Contábeis (“CPC”) e aprovadas pela Comissão de Valores Mobiliários (“CVM”).

O presente documento pode conter previsões acerca de eventos futuros. Tais previsões não constituem atos ocorridos no passado e refletem apenas expectativas dos administradores da Companhia. Os termos “antecipa”, “acredita”, “estima”, “espera”, “prevê”, “pretende”, “planeja”, “projeta”, “objetiva”, bem como outros termos similares visam identificar tais previsões as quais evidentemente envolvem riscos ou incertezas previstas ou não pela Companhia. Portanto, os resultados futuros das operações da Companhia podem diferir das atuais expectativas e o leitor não deve se basear exclusivamente nas previsões aqui realizadas. Essas previsões emitem a opinião unicamente na data em que são feitas e a Companhia não se obriga a atualizá-las luz de novas informações ou de seus desdobramentos futuros.

# **Demonstrações Contábeis**

## **Proxima Telecomunicações S.A.**

31 de dezembro de 2023  
com Relatório do Auditor Independente

# Proxima Telecomunicações S.A.

## Demonstrações contábeis

31 de dezembro de 2023

### Índice

Relatório do auditor independente sobre as demonstrações contábeis.....	1
Demonstrações contábeis	
Balanço patrimonial .....	6
Demonstração do resultado .....	7
Demonstração do resultado abrangente .....	8
Demonstração das mutações do patrimônio líquido.....	9
Demonstração dos fluxos de caixa.....	10
Demonstração do valor adicionado.....	11
Notas explicativas às demonstrações contábeis .....	12

## Relatório do auditor independente sobre as demonstrações contábeis

Aos  
Administradores e Acionistas da  
**Proxima Telecomunicações S.A.**  
Campina Grande - PB

### Opinião

Examinamos as demonstrações contábeis da Proxima Telecomunicações S.A. (“Companhia”), que compreendem o balanço patrimonial em 31 de dezembro de 2023 e as respectivas demonstrações do resultado, do resultado abrangente, das mutações do patrimônio líquido e dos fluxos de caixa para o exercício findo nessa data, bem como as correspondentes notas explicativas, incluindo as políticas contábeis materiais e outras informações elucidativas.

Em nossa opinião, as demonstrações contábeis acima referidas apresentam adequadamente, em todos os aspectos relevantes, a posição patrimonial e financeira da Companhia em 31 de dezembro de 2023, o desempenho de suas operações e os seus fluxos de caixa para o exercício findo nessa data, de acordo com as práticas contábeis adotadas no Brasil e com as normas internacionais de relatório financeiro (IFRS) emitidas pelo *International Accounting Standards Board* (IASB).

### Base para opinião

Nossa auditoria foi conduzida de acordo com as normas brasileiras e internacionais de auditoria. Nossas responsabilidades, em conformidade com tais normas, estão descritas na seção a seguir intitulada “Responsabilidades do auditor pela auditoria das demonstrações contábeis”. Somos independentes em relação à Companhia, de acordo com os princípios éticos relevantes previstos no Código de Ética Profissional do Contador e nas normas profissionais emitidas pelo Conselho Federal de Contabilidade, e cumprimos com as demais responsabilidades éticas de acordo com essas normas. Acreditamos que a evidência de auditoria obtida é suficiente e apropriada para fundamentar nossa opinião

### Principais assuntos de auditoria

Principais assuntos de auditoria são aqueles que, em nosso julgamento profissional, foram os mais significativos em nossa auditoria do exercício corrente. Esses assuntos foram tratados no contexto de nossa auditoria das demonstrações contábeis como um todo e na formação de nossa opinião sobre essas demonstrações contábeis e, portanto, não expressamos uma opinião separada sobre esses assuntos. Para cada assunto abaixo, a descrição de como nossa auditoria tratou o assunto, incluindo quaisquer comentários sobre os resultados de nossos procedimentos, é apresentado no contexto das demonstrações contábeis tomadas em conjunto.



Nós cumprimos as responsabilidades descritas na seção intitulada “Responsabilidades do auditor pela auditoria das demonstrações contábeis”, incluindo aquelas em relação a esse principal assunto de auditoria. Dessa forma, nossa auditoria incluiu a condução de procedimentos planejados para responder a nossa avaliação de riscos de distorções significativas nas demonstrações contábeis. Os resultados de nossos procedimentos, incluindo aqueles executados para tratar o assunto abaixo, fornecem a base para nossa opinião de auditoria sobre as demonstrações contábeis da Companhia.

#### Mensuração a valor justo da aquisição de carteira de clientes

Conforme divulgado na nota explicativa nº 7, como parte da estratégia de crescimento, a Companhia adquiriu carteiras de clientes de empresas do segmento que possuem atuação regionalizada e complementares às suas. A Companhia negocia a compra dos ativos operacionais que lhe interessam para implementar sua estratégia de expansão e crescimento, dentre eles, a carteira de clientes. Durante o exercício as aquisições de carteiras de clientes somaram R\$ 6.509 mil conforme divulgado na nota explicativa nº 7. Em 31 de dezembro de 2023, o saldo do ativo intangível mensurado inicialmente ao valor justo, decorrente da aquisição das carteiras de clientes, é de R\$ 38.422 mil, líquido de amortização acumulada.

A mensuração do valor justo das aquisições das carteiras de clientes foi considerada um assunto significativo para nossa auditoria devido à relevância dos valores envolvidos e às especificidades do contrato de compra e venda, o qual leva em consideração dados qualitativos e quantitativos, a fim de garantir que o ativo seja mensurado e contabilizado na competência correta.

#### *Como nossa auditoria conduziu esse assunto*

Nossos procedimentos de auditoria incluíram, entre outros: (i) inspeção dos contratos de compra e venda das carteiras de clientes; (ii) avaliação das características da transação e dos ativos adquiridos a fim de confirmar que o conjunto de ativos não constitui um negócio; (iii) avaliação da razoabilidade, com auxílio de nossos especialistas em finanças corporativas, das principais premissas utilizadas pela Companhia para determinação do valor justo das carteiras de clientes; (iv) avaliação da independência, objetividade e qualificação do time de especialistas internos da Companhia responsáveis pela mensuração do valor justo das carteiras de clientes; (v) avaliação, com o auxílio de nossos especialistas em finanças corporativas, da metodologia, do modelo e das principais premissas utilizadas nos cálculos do time de especialistas internos da Companhia como, por exemplo, a taxa de desconto, taxas de retenção (*churn rate*) e vida útil estimada das carteiras; e (vi) avaliação se as divulgações nas notas explicativas às demonstrações contábeis consideram todas as informações relevantes.

Baseados nos resultados dos procedimentos de auditoria efetuados sobre a mensuração do valor justo das carteiras de clientes adquiridas, que está consistente com a avaliação da administração, consideramos que os critérios e premissas de valor justo adotados pela administração, assim como as respectivas divulgações nas notas explicativas nº 2.9, 2.13 e 7, são aceitáveis, no contexto das demonstrações contábeis tomadas em conjunto.

## **Outros assuntos**

### *Demonstração do valor adicionado*

A demonstração do valor adicionado (DVA) referente ao exercício findo em 31 de dezembro de 2023, elaborada sob a responsabilidade da diretoria da Companhia, e apresentada como informação suplementar para fins de IFRS, foi submetida a procedimentos de auditoria executados em conjunto com a auditoria das demonstrações contábeis da Companhia. Para a formação de nossa opinião, avaliamos se essa demonstração está conciliada com as demonstrações contábeis e registros contábeis, conforme aplicável, e se a sua forma e conteúdo está de acordo com os critérios definidos no Pronunciamento Técnico NBC TG 09 - Demonstração do Valor Adicionado. Em nossa opinião, essa demonstração do valor adicionado foi adequadamente elaborada, em todos os aspectos relevantes, segundo os critérios definidos nesse Pronunciamento Técnico e é consistente em relação às demonstrações contábeis tomadas em conjunto.

### **Responsabilidades da diretoria e da governança pelas demonstrações contábeis**

A diretoria é responsável pela elaboração e adequada apresentação das demonstrações contábeis de acordo com as práticas contábeis adotadas no Brasil e com as normas internacionais de relatório financeiro (IFRS), emitidas pelo *International Accounting Standards Board* (IASB), e pelos controles internos que ela determinou como necessários para permitir a elaboração de demonstrações contábeis livres de distorção relevante, independentemente se causada por fraude ou erro.

Na elaboração das demonstrações contábeis, a diretoria é responsável pela avaliação da capacidade de a Companhia continuar operando, divulgando, quando aplicável, os assuntos relacionados com a sua continuidade operacional e o uso dessa base contábil na elaboração das demonstrações contábeis, a não ser que a diretoria pretenda liquidar a Companhia ou cessar suas operações, ou não tenha nenhuma alternativa realista para evitar o encerramento das operações.

Os responsáveis pela governança da Companhia são aqueles com responsabilidade pela supervisão do processo de elaboração das demonstrações contábeis.

### **Responsabilidades do auditor pela auditoria das demonstrações contábeis**

Nossos objetivos são obter segurança razoável de que as demonstrações contábeis, tomadas em conjunto, estão livres de distorção relevante, independentemente se causada por fraude ou erro, e emitir relatório de auditoria contendo nossa opinião. Segurança razoável é um alto nível de segurança, mas não uma garantia de que a auditoria realizada de acordo com as normas brasileiras e internacionais de auditoria sempre detecta as eventuais distorções relevantes existentes. As distorções podem ser decorrentes de fraude ou erro e são consideradas relevantes quando, individualmente ou em conjunto, possam influenciar, dentro de uma perspectiva razoável, as decisões econômicas dos usuários tomadas com base nas referidas demonstrações contábeis.

Como parte da auditoria realizada de acordo com as normas brasileiras e internacionais de auditoria, exercemos julgamento profissional e mantemos ceticismo profissional ao longo da auditoria. Além disso:

- Identificamos e avaliamos os riscos de distorção relevante nas demonstrações contábeis, independentemente se causada por fraude ou erro, planejamos e executamos procedimentos de auditoria em resposta a tais riscos, bem como obtemos evidência de auditoria apropriada e suficiente para fundamentar nossa opinião. O risco de não detecção de distorção relevante resultante de fraude é maior do que o proveniente de erro, já que a fraude pode envolver o ato de burlar os controles internos, conluio, falsificação, omissão ou representações falsas intencionais.
- Obtemos entendimento dos controles internos relevantes para a auditoria para planejarmos procedimentos de auditoria apropriados às circunstâncias, mas, não, com o objetivo de expressarmos opinião sobre a eficácia dos controles internos da Companhia.
- Avaliamos a adequação das políticas contábeis utilizadas e a razoabilidade das estimativas contábeis e respectivas divulgações feitas pela diretoria.
- Concluimos sobre a adequação do uso, pela diretoria, da base contábil de continuidade operacional e, com base nas evidências de auditoria obtidas, se existe incerteza relevante em relação a eventos ou condições que possam levantar dúvida significativa em relação à capacidade de continuidade operacional da Companhia. Se concluirmos que existe incerteza relevante, devemos chamar atenção em nosso relatório de auditoria para as respectivas divulgações nas demonstrações contábeis ou incluir modificação em nossa opinião, se as divulgações forem inadequadas. Nossas conclusões estão fundamentadas nas evidências de auditoria obtidas até a data de nosso relatório. Todavia, eventos ou condições futuras podem levar a Companhia a não mais se manter em continuidade operacional.
- Avaliamos a apresentação geral, a estrutura e o conteúdo das demonstrações contábeis, inclusive as divulgações e se as demonstrações contábeis representam as correspondentes transações e os eventos de maneira compatível com o objetivo de apresentação adequada.

Comunicamo-nos com os responsáveis pela governança a respeito, entre outros aspectos, do alcance planejado, da época da auditoria e das constatações significativas de auditoria, inclusive as eventuais deficiências significativas nos controles internos que identificamos durante nossos trabalhos.

Fornecemos também aos responsáveis pela governança declaração de que cumprimos com as exigências éticas relevantes, incluindo os requisitos aplicáveis de independência, e comunicamos todos os eventuais relacionamentos ou assuntos que poderiam afetar, consideravelmente, nossa independência, incluindo, quando aplicável, as respectivas salvaguardas.



Building a better  
working world

Dos assuntos que foram objeto de comunicação com os responsáveis pela governança, determinamos aqueles que foram considerados como mais significativos na auditoria das demonstrações contábeis do exercício corrente e que, dessa maneira, constituem os principais assuntos de auditoria. Descrevemos esses assuntos em nosso relatório de auditoria, a menos que lei ou regulamento tenha proibido divulgação pública do assunto, ou quando, em circunstâncias extremamente raras, determinarmos que o assunto não deve ser comunicado em nosso relatório porque as consequências adversas de tal comunicação podem, dentro de uma perspectiva razoável, superar os benefícios da comunicação para o interesse público.

Recife (PE), 1º de março de 2024.

ERNST & YOUNG  
Auditores Independentes S/S Ltda.  
CRC SP-015199/O

A handwritten signature in black ink, appearing to read 'Henrique Piereck de Sá', is written over the printed name and title.

Henrique Piereck de Sá  
Contador CRC PE-023398/O

## Proxima Telecomunicações S.A.

Balanço patrimonial  
Em 31 de dezembro de 2023 e 2022  
(Em milhares de reais)

	Notas	2023	2022
<b>Ativo</b>			
<b>Circulante</b>			
Caixa e equivalentes de caixa	3	897	12.514
Títulos e valores mobiliários	3	46.203	-
Contas a receber	4	16.315	14.412
Estoques		3.660	2.104
Tributos a recuperar	5	4.112	2.695
Despesas antecipadas		108	72
Outros créditos		654	574
<b>Total do ativo circulante</b>		<b>71.949</b>	<b>32.371</b>
<b>Não circulante</b>			
Realizável a longo prazo			
Tributos a recuperar	5	3.814	3.590
Depósitos judiciais		59	28
Direito de uso	13	17.581	3.162
Imobilizado	6	98.738	83.118
Intangível	7	38.973	38.105
<b>Total do ativo não circulante</b>		<b>159.165</b>	<b>128.003</b>
<b>Total do ativo</b>		<b>231.114</b>	<b>160.374</b>
<b>Passivo</b>			
<b>Circulante</b>			
Fornecedores	8	17.130	12.692
Empréstimos e financiamentos	9	9.721	8.680
Debêntures	10	5.116	-
Obrigações sociais a recolher	11	6.415	3.537
Tributos a recolher	12	1.571	1.499
Obrigações por arrendamentos	13	4.814	1.858
Dividendos a pagar		-	714
Contas a pagar pela aquisição de ativos	14	3.377	4.131
Outras obrigações		-	13
<b>Total do passivo circulante</b>		<b>48.144</b>	<b>33.124</b>
<b>Não circulante</b>			
Fornecedores	8	3.067	5.103
Empréstimos e financiamentos	9	16.078	24.621
Debêntures	10	64.284	-
Obrigações por arrendamentos	13	13.259	1.492
Tributos diferidos	19	478	1.570
Contas a pagar pela aquisição de ativos	14	1.345	2.796
Provisão para contingências	21	77	-
<b>Total do passivo não circulante</b>		<b>98.588</b>	<b>35.582</b>
<b>Patrimônio líquido</b>			
Capital social	15	76.533	76.533
Ações em tesouraria		(5.335)	(1.764)
Reserva de capital		9.000	9.000
Reservas de lucros		4.184	7.899
<b>Total do patrimônio líquido</b>		<b>84.382</b>	<b>91.668</b>
<b>Total do passivo e do patrimônio líquido</b>		<b>231.114</b>	<b>160.374</b>

As notas explicativas são parte integrante das demonstrações contábeis.

## Proxima Telecomunicações S.A.

### Demonstração do resultado

Exercícios findos em 31 de dezembro de 2023 e 2022

(Em milhares de reais, exceto o lucro (prejuízo) por ação, expresso em reais)

	<b>Notas</b>	<b>2023</b>	<b>2022</b>
Receita líquida de serviços	16	<b>119.332</b>	97.868
Custos dos serviços prestados	17	<b>(67.966)</b>	(60.251)
Lucro bruto		<b>51.366</b>	37.617
Receitas (despesas) operacionais			
Despesas gerais e administrativas	17	<b>(27.309)</b>	(20.143)
Despesas com vendas	17	<b>(14.344)</b>	(10.298)
Outras receitas (despesas), líquidas	17	<b>9</b>	(318)
		<b>(41.644)</b>	(30.759)
Lucros operacional antes do resultado financeiro		<b>9.722</b>	6.858
Resultado financeiro	18		
Receitas financeiras		<b>7.415</b>	4.627
Despesas financeiras		<b>(19.840)</b>	(6.843)
		<b>(12.425)</b>	(2.216)
Lucro (prejuízo) antes do imposto de renda e da contribuição social		<b>(2.703)</b>	4.642
Imposto de renda e contribuição social	19		
Corrente		-	(35)
Diferido		<b>1.092</b>	(1.201)
		<b>1.092</b>	(1.236)
Lucro líquido (prejuízo) do exercício		<b>(1.611)</b>	3.406
Média ponderada das ações ordinárias	15	<b>1.318.349</b>	1.256.477
Lucro (prejuízo) por ação, básico e diluído – em Reais		<b>(0,001)</b>	0,003

As notas explicativas são parte integrante das demonstrações contábeis.



## Proxima Telecomunicações S.A.

Demonstração do resultado abrangente  
Exercícios findos em 31 de dezembro de 2023 e 2022  
(Em milhares de reais)

	<u>2023</u>	<u>2022</u>
Lucro líquido (prejuízo) do exercício	(1.611)	3.406
Outros resultados abrangentes	-	-
Total do resultado abrangente do exercício	<u>(1.611)</u>	<u>3.406</u>

As notas explicativas são parte integrante das demonstrações contábeis.

## Proxima Telecomunicações S.A.

Demonstração das mutações do patrimônio líquido  
Exercícios findos em 31 de dezembro de 2023 e 2022  
(Em milhares de reais)

	Notas	Reserva de lucros					Lucros (prejuízos) acumulados	Subtotal	Adiantamento para futuro aumento de capital	Total
		Capital social	Ações em tesouraria	Reserva de capital	Reserva legal	Lucros retidos				
Saldos em 31 de dezembro de 2021 (reapresentado)		3.276	-	9.000	180	6.854	-	19.310	48.758	68.068
Aumento de capital	15(a)	73.257	-	-	-	-	-	73.257	(48.758)	24.499
Recompra de ações para tesouraria	15(b)	-	(1.764)	-	-	-	-	(1.764)	-	(1.764)
Lucro líquido do exercício		-	-	-	-	-	3.406	3.406	-	3.406
Destinação do lucro:	15(d)									
Reserva legal		-	-	-	170	-	(170)	-	-	-
Distribuição de dividendos		-	-	-	-	-	(2.541)	(2.541)	-	(2.541)
Retenção de lucros		-	-	-	-	695	(695)	-	-	-
Saldos em 31 de dezembro de 2022		76.533	(1.764)	9.000	350	7.549	-	91.668	-	91.668
Recompra de ações para tesouraria	15(b)	-	(3.571)	-	-	-	-	(3.571)	-	(3.571)
Distribuição de dividendos de lucros retidos	15(d)	-	-	-	-	(2.104)	-	(2.104)	-	(2.104)
Prejuízo do exercício		-	-	-	-	-	(1.611)	(1.611)	-	(1.611)
Compensação de prejuízo do exercício		-	-	-	-	(1.611)	1.611	-	-	-
Saldos em 31 de dezembro de 2023		<b>76.533</b>	<b>(5.335)</b>	<b>9.000</b>	<b>350</b>	<b>3.834</b>	<b>-</b>	<b>84.382</b>	<b>-</b>	<b>84.382</b>

As notas explicativas são parte integrante das demonstrações contábeis.

## Proxima Telecomunicações S.A.

### Demonstração dos fluxos de caixa Exercícios findos em 31 de dezembro de 2023 e 2022 (Em milhares de reais)

	Notas	2023	2022
Atividades operacionais			
Lucro (prejuízo) antes dos tributos sobre o lucro		(2.703)	4.642
Ajustes para reconciliar o lucro (prejuízo) antes dos tributos sobre o lucro com o fluxo de caixa:			
Depreciação e amortização	17	24.646	19.034
Juros e variações monetárias, líquidas		15.473	5.788
Ajuste a valor presente	18	1.215	(2.219)
Provisão para perdas de crédito esperadas	4	5.006	4.921
Valor residual de baixa de ativo imobilizado	6	2.718	3.576
Baixas de obrigações por arrendamentos e direito de uso	13	55	-
Rendimentos sobre títulos e valores mobiliários		(4.656)	-
Provisão para contingências	21	77	-
		<b>41.832</b>	<b>35.742</b>
(Acréscimo) decréscimo de ativos			
Contas a receber		(6.909)	(7.645)
Estoques		(1.556)	(295)
Tributos a recuperar		(1.430)	(4.900)
Despesas antecipadas		(36)	160
Outros créditos		(111)	(4)
Acréscimo (decréscimo) de passivos			
Fornecedores		(10.616)	14.137
Obrigações sociais a recolher		2.878	967
Tributos a recolher		72	1.495
Outras obrigações		(11)	(3.060)
Caixa gerado pelas atividades operacionais		<b>24.112</b>	<b>36.597</b>
Pagamento de juros sobre empréstimos e financiamentos	9	(4.146)	(2.678)
Pagamento de juros sobre arrendamentos	13	(1.703)	(2.117)
Pagamento de juros sobre debêntures	10	(8.044)	-
Imposto de renda e contribuição social pagos		-	(1.826)
Caixa líquido gerado pelas atividades operacionais		<b>10.219</b>	<b>29.976</b>
Atividades de investimento			
Aplicações em títulos e valores mobiliários		(57.015)	-
Resgates de títulos e valores mobiliários		15.257	-
Aquisições de imobilizado	6	(16.784)	(26.426)
Aquisições de intangível	7	(161)	(775)
Pagamentos de contas a pagar pela aquisição de ativos	14	(12.655)	(5.573)
Caixa líquido aplicado nas atividades de investimento		<b>(71.358)</b>	<b>(32.774)</b>
Atividades de financiamento			
Captação de empréstimos e financiamentos	9	-	27.372
Pagamento de principal de empréstimos e financiamentos	9	(8.512)	(8.216)
Captação de debêntures, líquido dos custos de captação	10	68.719	-
Pagamento de principal de arrendamentos	13	(4.296)	(2.950)
Dividendos pagos	15 (c)	(2.818)	(2.287)
Recuperação de ações	15 (b)	(3.571)	(1.764)
Caixa líquido gerado pelas atividades de financiamento		<b>49.522</b>	<b>12.155</b>
Acréscimo (decréscimo) de caixa e equivalentes de caixa		<b>(11.617)</b>	<b>9.357</b>
Caixa e equivalentes de caixa			
Caixa e equivalentes de caixa no início do período		<b>12.514</b>	<b>3.157</b>
Caixa e equivalentes de caixa no final do período		<b>897</b>	<b>12.514</b>

As notas explicativas são parte integrante das demonstrações contábeis.

## Proxima Telecomunicações S.A.

Demonstração do valor adicionado  
Exercícios findos em 31 de dezembro de 2023 e 2022  
(Valores expressos em milhares de reais)

	<u>2023</u>	<u>2022</u>
Receitas	<b>131.622</b>	111.968
Receita operacional bruta deduzida de descontos	<b>136.573</b>	116.640
Outras receitas	<b>55</b>	250
Provisão para perdas de créditos esperadas	<b>(5.006)</b>	(4.921)
Insumos adquiridos de terceiros	<b>32.713</b>	24.610
Custo dos serviços prestados	<b>21.033</b>	17.356
Materiais, energia, serviços de terceiros e outras	<b>4.119</b>	3.303
Perda/recuperação de valores ativos	<b>3.870</b>	1.622
Outros insumos	<b>3.691</b>	2.329
Valor adicionado bruto	<b>98.909</b>	87.358
Depreciação e amortização	<b>24.646</b>	19.034
Valor adicionado líquido gerado	<b>74.263</b>	68.324
Valor adicionado recebido em transferência		
Receitas financeiras	<b>7.415</b>	4.627
Valor adicionado total a distribuir	<b>81.678</b>	72.951
Distribuição do valor adicionado		
Impostos, taxas e contribuições	<b>24.088</b>	26.354
Federais	<b>12.946</b>	13.448
Estaduais	<b>10.407</b>	12.138
Municipais	<b>735</b>	768
Pessoal	<b>38.434</b>	29.096
Remuneração direta	<b>30.276</b>	22.720
FGTS	<b>2.496</b>	1.806
Benefícios	<b>5.661</b>	4.570
Remuneração de capitais de terceiros	<b>20.767</b>	14.096
Juros, variações cambiais e despesas com financiamentos	<b>16.564</b>	4.526
Aluguéis	<b>965</b>	7.460
Outras	<b>3.238</b>	2.110
Remuneração de capitais próprios		
Lucros retidos (prejuízos)	<b>(1.611)</b>	3.406
Valor adicionado	<b>81.678</b>	72.951

As notas explicativas são parte integrante das demonstrações contábeis.

## **Proxima Telecomunicações S.A.**

Notas explicativas às demonstrações contábeis

31 de dezembro de 2023

(Em milhares de reais, exceto quando indicado de outra forma)

### **1. Contexto operacional**

A Proxima Telecomunicações S.A. (“Companhia”) é uma sociedade anônima de capital fechado, constituída em 15 de dezembro de 2020, com sede no município de Campina Grande, estado da Paraíba, e tem por objeto social serviços de comunicação multimídia SCM, construção e manutenção de estações e redes de telecomunicações, serviços de telefonia fixa, operadoras de televisão por assinatura por cabo, provedores de acesso às redes de comunicações e provedor de voz sobre protocolo internet. A Companhia atua nos estados da Paraíba, Pernambuco, Ceará e Rio Grande do Norte.

#### Autorizações

Os serviços ofertados pela Companhia, bem como as tarifas cobradas, foram autorizados em 08 de janeiro de 2021 pela Agência Nacional de Telecomunicações “ANATEL”, órgão responsável pela regulação do setor de telecomunicações no Brasil de acordo com a Lei Geral de Telecomunicações e seus respectivos regulamentos.

### **2. Políticas contábeis materiais**

#### Declaração de conformidade

As demonstrações contábeis foram elaboradas e estão sendo apresentadas de acordo com as práticas contábeis adotadas no Brasil que compreendem as normas da Comissão dos Valores Mobiliários (CVM) e os pronunciamentos do Comitê de Pronunciamentos Contábeis (CPC), aprovados pelo Conselho Federal de Contabilidade (CFC) e em conformidade com as normas internacionais de contabilidade emitidas pelo IASB (IFRS).

Adicionalmente, a Companhia considera as orientações emanadas da Orientação Técnica OCPC 07, emitida pelo CPC em novembro de 2014, na preparação das suas demonstrações contábeis. Dessa forma, todas as informações relevantes próprias das demonstrações contábeis, e somente elas, estão sendo evidenciadas, e correspondem àquelas utilizadas pela administração na sua gestão.

## Proxima Telecomunicações S.A.

Notas explicativas às demonstrações contábeis--Continuação  
31 de dezembro de 2023  
(Em milhares de reais, exceto quando indicado de outra forma)

### 2. Políticas contábeis materiais--Continuação

#### Base de elaboração

As demonstrações contábeis foram elaboradas com base no custo histórico como base de valor, exceto para alguns ativos financeiros avaliados ao valor justo por meio do resultado.

A administração avaliou a capacidade da Companhia em continuar operando normalmente e está convencida de que ela possui recursos para dar continuidade aos seus negócios no futuro. Adicionalmente, a administração não tem conhecimento de nenhuma incerteza material que possa gerar dúvidas significativas sobre a sua capacidade de continuar operando. Assim, estas demonstrações contábeis foram preparadas com base no pressuposto de continuidade.

As demonstrações contábeis foram elaboradas com base em diversas bases de avaliação utilizadas nas estimativas contábeis. As estimativas contábeis envolvidas na preparação das demonstrações contábeis foram baseadas em fatores objetivos e subjetivos, com base no julgamento da administração para determinação do valor adequado a ser registrado nas demonstrações contábeis. Itens significativos sujeitos a essas estimativas e premissas incluem a seleção de vidas úteis do ativo imobilizado e intangíveis e de sua recuperabilidade nas operações, avaliação dos ativos financeiros pelo valor justo, análise do risco de crédito para determinação da provisão para perdas esperadas com contas a receber, assim como da análise dos demais riscos para determinação de outras provisões, inclusive para contingências. A liquidação das transações envolvendo essas estimativas poderá resultar em valores significativamente divergentes dos registrados nas demonstrações contábeis devido ao tratamento probabilístico inerente ao processo de estimativa. A Companhia revisa suas estimativas e premissas pelo menos anualmente.

A apresentação da Demonstração do Valor Adicionado (DVA) é requerida pela legislação societária brasileira e pelas práticas contábeis adotadas no Brasil aplicáveis a companhias abertas. As *International Financial Reporting Standards* (IFRS) não requerem a apresentação dessa demonstração. Como consequência, essa demonstração está apresentada como informação suplementar para fins de IFRS, sem prejuízo do conjunto das demonstrações contábeis.

O exercício social da Companhia compreende o período de 1º de janeiro a 31 de dezembro.

#### Aprovação das demonstrações contábeis

As demonstrações contábeis da Companhia para o exercício findo em 31 de dezembro de 2023 foram autorizadas para emissão de acordo com a resolução dos membros da Diretoria em 1º de março de 2024.



## Proxima Telecomunicações S.A.

Notas explicativas às demonstrações contábeis--Continuação  
31 de dezembro de 2023  
(Em milhares de reais, exceto quando indicado de outra forma)

### 2. Políticas contábeis materiais--Continuação

#### 2.1. Reconhecimento de receita de serviços

A NBC TG 47 - Receita de Contratos de Clientes estabelece um modelo que evidencia se os critérios para a contabilização foram satisfeitos observando as seguintes etapas: (i) a identificação do contrato com o cliente; (ii) a identificação das obrigações de desempenho; (iii) a determinação do preço da transação; (iv) a alocação do preço da transação; e (v) o reconhecimento da receita mediante o atendimento da obrigação de desempenho.

Considerando esses aspectos, as receitas são registradas pelo valor que reflete a expectativa da Companhia de receber pela contrapartida dos serviços oferecidos aos clientes. A receita bruta é apresentada deduzindo os tributos, abatimentos e descontos. As receitas de serviços são reconhecidas quando os serviços são prestados. As receitas de serviço são compostas, principalmente, por assinaturas, utilização dos serviços, aluguel de equipamentos e utilização da rede. Os faturamentos são processados mensalmente de acordo com os ciclos de cobrança acordados com os clientes ao longo do mês.

As receitas de prestação de serviços são representadas substancialmente por:

- Serviços de Comunicação Multimídia – SCM:

O Serviço de Comunicação Multimídia é um serviço fixo de telecomunicações de interesse coletivo, prestado em âmbito nacional, no regime privado, que possibilita a oferta de capacidade de transmissão, emissão e recepção de informações multimídia, permitindo inclusive o provimento de conexão à internet.

A Companhia presta serviços de conectividade ao cliente final (varejo), LAN2LAN (transporte de dados entre dois pontos determinados), MPLS (transporte de dados entre dois pontos com base em comutação de pacotes ou comutação de circuitos) e links dedicados para clientes corporativos.

- Serviços de Valor Adicionado – SVA:

Serviço de Valor Adicionado (SVA) é toda e qualquer prestação de serviço auxiliar à atividade de telecomunicações, conforme detalhado na Lei Geral das Telecomunicações, e tem por objetivo oferecer serviços adicionais aos assinantes. Os Serviços de Valor Adicionado não estão sujeitos à regulamentação da Anatel. Atualmente, a Companhia oferta os serviços de streaming de vídeos, e-books e também assistência técnica premium, que compreendem um canal de atendimento dedicado, com acesso direto ao NOC (centro de operações de rede), acesso a painel de monitoramento do serviço e acionamentos de reparos preventivos.

## Proxima Telecomunicações S.A.

Notas explicativas às demonstrações contábeis--Continuação  
31 de dezembro de 2023  
(Em milhares de reais, exceto quando indicado de outra forma)

### 2. Políticas contábeis materiais--Continuação

#### 2.1. Reconhecimento de receita de serviços--Continuação

- Serviços prestados outros serviços.

Também caracterizados por SVAs, são serviços extras como aluguel de modem wi-fi, fornecimento de IP (endereço do Protocolo de Internet) e serviços de conexão à internet, que consistem no roteamento do cliente para a navegação na rede mundial de computadores.

#### 2.2. Tributos

##### Imposto de renda e contribuição social - correntes

A tributação sobre o lucro compreende o imposto de renda e contribuição social calculados pelo regime de lucro real por estimativa mensal.

Ativos e passivos tributários correntes referentes aos exercícios corrente e anterior são mensurados pelo valor esperado a ser recuperado ou pago para as autoridades fiscais, utilizando as alíquotas de tributos que estejam aprovadas no fim do exercício.

A Administração periodicamente avalia a posição fiscal das situações nas quais a regulamentação fiscal requer interpretação e estabelece provisões quando apropriado.

##### Tributos diferidos

Tributo diferido é gerado por diferenças temporárias na data do balanço entre as bases fiscais de ativos e passivos e seus valores contábeis. Passivos fiscais diferidos são reconhecidos para todas as diferenças tributárias temporárias, exceto:

- Quando o passivo fiscal diferido surge do reconhecimento inicial de ágio ou de um ativo ou passivo em uma transação que não for uma combinação de negócios e, na data da transação, não afeta o lucro contábil ou o lucro ou prejuízo fiscal; e
- Sobre as diferenças temporárias tributárias relacionadas com investimentos em controladas, em que o período da reversão das diferenças temporárias pode ser controlado e é provável que as diferenças temporárias não sejam revertidas no futuro próximo.

Ativos fiscais diferidos são reconhecidos para todas as diferenças temporárias dedutíveis, créditos e perdas tributários não utilizados, somente na extensão em que seja provável que o lucro tributável esteja disponível para que as diferenças temporárias dedutíveis possam ser realizadas, e créditos e perdas tributários não utilizados possam ser utilizados, exceto:

## Proxima Telecomunicações S.A.

Notas explicativas às demonstrações contábeis--Continuação  
31 de dezembro de 2023  
(Em milhares de reais, exceto quando indicado de outra forma)

### 2. Políticas contábeis materiais--Continuação

#### 2.2. Tributos--Continuação

##### Tributos diferidos--Continuação

- Quando o ativo fiscal diferido relacionado com a diferença temporária dedutível é gerado no reconhecimento inicial do ativo ou passivo em uma transação que não é uma combinação de negócios e, na data da transação, não afeta nem o lucro contábil nem o lucro tributável (ou prejuízo fiscal); e
- Sobre as diferenças temporárias dedutíveis associadas com investimentos em controladas, ativos fiscais diferidos são reconhecidos somente na extensão em que for provável que as diferenças temporárias sejam revertidas no futuro próximo e o lucro tributável esteja disponível para que as diferenças temporárias possam ser utilizadas.

O valor contábil dos ativos fiscais diferidos é revisado em cada data do balanço e baixado na extensão em que não é mais provável que lucros tributáveis estarão disponíveis para permitir que todo ou parte do ativo fiscal diferido venha a ser utilizado. Ativos fiscais diferidos baixados são revisados a cada data do balanço e são reconhecidos na extensão em que se torna provável que lucros tributáveis futuros permitirão que os ativos fiscais diferidos sejam recuperados.

Ao avaliar a recuperabilidade dos impostos diferidos ativos, a Companhia confia em premissas de projeções usadas nas demonstrações contábeis e em outros relatórios da administração.

Ativos e passivos fiscais diferidos são mensurados à taxa de imposto que é esperada de ser aplicável no ano em que o ativo será realizado ou o passivo liquidado, com base nas taxas de imposto (e lei tributária) que foram promulgadas na data do balanço.

Itens de tributos diferidos são reconhecidos de acordo com a transação que originou o tributo diferido, no resultado abrangente ou diretamente no patrimônio líquido.

A Companhia contabiliza os ativos e passivos fiscais correntes de forma líquida se, e somente se, as entidades referidas possuem o direito legalmente executável de fazer ou receber um único pagamento líquido e as entidades pretendam fazer ou receber esse pagamento líquido ou recuperar o ativo e liquidar o passivo simultaneamente.

## Proxima Telecomunicações S.A.

Notas explicativas às demonstrações contábeis--Continuação  
31 de dezembro de 2023  
(Em milhares de reais, exceto quando indicado de outra forma)

### 2. Políticas contábeis materiais--Continuação

#### 2.2. Tributos--Continuação

##### Tributos diferidos--Continuação

A contabilização dos ativos e passivos fiscais diferidos líquidos, por sua vez, é efetuada pela Companhia se, e somente se, a entidade tem o direito legalmente executável de compensar os ativos fiscais correntes contra os passivos fiscais correntes e se os ativos fiscais diferidos e os passivos fiscais diferidos estão relacionados com tributos sobre o lucro lançados pela mesma autoridade tributária: (i) na mesma entidade tributável; ou (ii) nas entidades tributáveis diferentes que pretendem liquidar os passivos e os ativos fiscais correntes em bases líquidas ou realizar os ativos e liquidar os passivos simultaneamente, em cada período futuro no qual se espera que valores significativos dos ativos ou passivos fiscais diferidos sejam liquidados ou recuperados.

##### Tributos sobre vendas

Receitas, despesas e ativos são reconhecidos líquidos dos tributos sobre vendas, exceto (i) quando os tributos sobre vendas incorridos na compra de bens ou serviços não forem recuperáveis junto às autoridades fiscais, hipótese em que o tributo sobre vendas é reconhecido como parte do custo de aquisição do ativo ou do item de despesa, conforme o caso; (ii) valores a receber e a pagar forem apresentados juntos com o valor dos tributos sobre vendas; e (iii) quando o valor líquido dos tributos sobre vendas, recuperável ou a pagar, é incluído como componente dos valores a receber ou a pagar no balanço patrimonial.

A seguir relacionamos as legendas relativas aos impostos, taxas e contribuições descritas nessas demonstrações contábeis, com suas respectivas alíquotas:

- PIS – Programa de Integração Social – 0,65% a 1,65%
- Cofins – Contribuição para o Financiamento da Seguridade Social – 3% a 7,60%
- IRPJ – Imposto de Renda de Pessoa Jurídica – 15% mais 10% sobre o montante do lucro que exceder R\$ 240 em lucro real por ano;
- CSLL – Contribuição Social sobre o Lucro Líquido – 9%
- ICMS – Imposto sobre Circulação de Mercadorias e sobre Prestações de Serviços de Transporte Interestadual e Intermunicipal e de Comunicação – 18% a 22%;
- ISSQN – Impostos Serviço de Qualquer Natureza – 2,5%;
- FUST – Fundo de Universalização dos Serviços de Telecomunicações – 1%
- FUNTTEL – Fundo para o Desenvolvimento Tecnológico das Telecomunicações – 0,5%

## **Proxima Telecomunicações S.A.**

Notas explicativas às demonstrações contábeis--Continuação  
31 de dezembro de 2023  
(Em milhares de reais, exceto quando indicado de outra forma)

### **2. Políticas contábeis materiais--Continuação**

#### **2.3. Moeda funcional e moeda de apresentação**

As demonstrações contábeis são apresentadas em Reais, que é a moeda funcional e de apresentação da Companhia. Todos os valores apresentados nestas demonstrações contábeis estão expressos em milhares de Reais, exceto quando indicado de outra forma

#### **2.4. Instrumentos financeiros - reconhecimento inicial e mensuração subsequente**

Um instrumento financeiro é um contrato que dá origem a um ativo financeiro de uma entidade e a um passivo financeiro ou instrumento patrimonial de outra entidade.

i) Ativos financeiros

Ativos financeiros são classificados, no reconhecimento inicial, como subsequentemente mensurados ao custo amortizado, ao valor justo por meio de outros resultados abrangentes e ao valor justo por meio do resultado.

A classificação dos ativos financeiros no reconhecimento inicial depende das características dos fluxos de caixa contratuais do ativo financeiro e do modelo de negócios da Companhia para a gestão desses ativos financeiros. Com exceção das contas a receber de clientes que não contenham um componente de financiamento significativo ou para as quais a Companhia tenha aplicado o expediente prático, a Companhia inicialmente mensura um ativo financeiro ao seu valor justo acrescido dos custos de transação, no caso de um ativo financeiro não mensurado ao valor justo por meio do resultado.

Para que um ativo financeiro seja classificado e mensurado pelo custo amortizado ou pelo valor justo por meio de outros resultados abrangentes, ele precisa gerar fluxos de caixa que sejam “exclusivamente pagamentos de principal e de juros” (também referido como teste de “SPPI”) sobre o valor do principal em aberto. Essa avaliação é executada em nível de instrumento. Ativos financeiros com fluxos de caixa que não sejam exclusivamente pagamentos de principal e de juros são classificados e mensurados ao valor justo por meio do resultado, independentemente do modelo de negócio adotado.

## Proxima Telecomunicações S.A.

Notas explicativas às demonstrações contábeis--Continuação  
31 de dezembro de 2023  
(Em milhares de reais, exceto quando indicado de outra forma)

### 2. Políticas contábeis materiais--Continuação

#### 2.4. Instrumentos financeiros - reconhecimento inicial e mensuração subsequente-- Continuação

##### i) Ativos financeiros--Continuação

O modelo de negócios da Companhia para administrar ativos financeiros se refere a como ela gerencia seus ativos financeiros para gerar fluxos de caixa. O modelo de negócios determina se os fluxos de caixa resultarão da cobrança de fluxos de caixa contratuais, da venda dos ativos financeiros ou de ambos. Ativos financeiros classificados e mensurados ao custo amortizado são mantidos em plano de negócio com o objetivo de manter ativos financeiros de modo a obter fluxos de caixa contratuais enquanto ativos financeiros classificados e mensurados ao valor justo em contrapartida a outros resultados abrangentes são mantidos em modelo de negócio com o objetivo de obter fluxos de caixa contratuais e, também, com o objetivo de venda.

As compras ou vendas de ativos financeiros que exigem a entrega de ativos dentro de um prazo estabelecido por regulamento ou convenção no mercado (negociações regulares) são reconhecidas na data da negociação, ou seja, a data em que a Companhia se compromete a comprar ou vender o ativo.

##### ***Mensuração subsequente***

Para fins de mensuração subsequente, os ativos financeiros são classificados em quatro categorias:

- Ativos financeiros ao custo amortizado (instrumentos de dívida);
- Ativos financeiros ao valor justo por meio de outros resultados abrangentes com reclassificação de ganhos e perdas acumulados (instrumentos de dívida);
- Ativos financeiros designados ao valor justo por meio de outros resultados abrangentes, sem reclassificação de ganhos e perdas acumulados no momento de seu desreconhecimento (instrumentos patrimoniais); e
- Ativos financeiros ao valor justo por meio do resultado.

##### *Ativos financeiros ao custo amortizado (instrumentos de dívida)*

Os ativos financeiros ao custo amortizado são subsequentemente mensurados usando o método de juros efetivos e estão sujeitos a redução ao valor recuperável. Ganhos e perdas são reconhecidos no resultado quando o ativo é baixado, modificado ou apresenta redução ao valor recuperável.

Os ativos financeiros da Companhia ao custo amortizado incluem contas a receber (Nota 4).

## Proxima Telecomunicações S.A.

Notas explicativas às demonstrações contábeis--Continuação  
31 de dezembro de 2023  
(Em milhares de reais, exceto quando indicado de outra forma)

### 2. Políticas contábeis materiais--Continuação

#### 2.4. Instrumentos financeiros - reconhecimento inicial e mensuração subsequente-- Continuação

##### i) Ativos financeiros--Continuação

##### **Mensuração subsequente**--Continuação

*Ativos financeiros ao valor justo por meio de outros resultados abrangentes  
(instrumentos de dívida)*

Para os instrumentos de dívida ao valor justo por meio de outros resultados abrangentes, a receita de juros, a reavaliação cambial e as perdas ou reversões de redução ao valor recuperável são reconhecidas na demonstração do resultado e calculadas da mesma maneira que os ativos financeiros mensurados pelo custo amortizado. As alterações restantes no valor justo são reconhecidas em outros resultados abrangentes. No momento do desreconhecimento, a mudança acumulada do valor justo reconhecida em outros resultados abrangentes é reclassificada para resultado.

A Companhia não possui instrumentos de dívida ao valor justo por meio de outros resultados abrangentes.

*Ativos financeiros designados ao valor justo por meio de outros resultados abrangentes  
(instrumentos patrimoniais)*

No reconhecimento inicial, a Companhia pode optar, em caráter irrevogável, pela classificação de seus instrumentos patrimoniais designados ao valor justo por meio de outros resultados abrangentes quando atenderem à definição de patrimônio líquido nos termos do CPC 39 - Instrumentos Financeiros: Apresentação e não forem mantidos para negociação. A classificação é determinada considerando-se cada instrumento especificamente.

Ganhos e perdas sobre esses ativos financeiros nunca são reclassificados para resultado. Os dividendos são reconhecidos como outras receitas na demonstração do resultado quando constituído o direito ao pagamento, exceto quando a Companhia se beneficia desses proventos a título de recuperação de parte do custo do ativo financeiro, caso em que esses ganhos são registrados em outros resultados abrangentes. Instrumentos patrimoniais designados ao valor justo por meio de outros resultados abrangentes não estão sujeitos ao teste de redução ao valor recuperável.

A Companhia não possui instrumentos patrimoniais ao valor justo por meio de outros resultados abrangentes.

## Proxima Telecomunicações S.A.

Notas explicativas às demonstrações contábeis--Continuação  
31 de dezembro de 2023  
(Em milhares de reais, exceto quando indicado de outra forma)

### 2. Políticas contábeis materiais--Continuação

#### 2.4. Instrumentos financeiros - reconhecimento inicial e mensuração subsequente-- Continuação

##### i) Ativos financeiros--Continuação

##### **Mensuração subsequente**--Continuação

##### *Ativos financeiros ao valor justo por meio do resultado*

Ativos financeiros ao valor justo por meio do resultado são apresentados no balanço patrimonial pelo valor justo, com as variações líquidas do valor justo reconhecidas na demonstração do resultado.

A Companhia não possui ativos financeiros ao valor justo por meio do resultado.

##### *Desreconhecimento*

Um ativo financeiro (ou, quando aplicável, uma parte de um ativo financeiro ou parte de um grupo de ativos financeiros semelhantes) é desreconhecido quando:

- Os direitos de receber fluxos de caixa do ativo expiraram; ou
- A Companhia transferiu seus direitos de receber fluxos de caixa do ativo ou assumiu uma obrigação de pagar integralmente os fluxos de caixa recebidos sem atraso significativo a um terceiro nos termos de um contrato de repasse e (a) a Companhia transferiu substancialmente todos os riscos e benefícios do ativo, ou (b) a Companhia nem transferiu nem reteve substancialmente todos os riscos e benefícios do ativo, mas transferiu o controle do ativo.
- Quando a Companhia transfere seus direitos de receber fluxos de caixa de um ativo ou celebra um acordo de repasse, ele avalia se, e em que medida, reteve os riscos e benefícios da propriedade. Quando não transferiu nem reteve substancialmente todos os riscos e benefícios do ativo, nem transferiu o controle do ativo, a Companhia continua a reconhecer o ativo transferido na medida de seu envolvimento continuado. Nesse caso, A Companhia também reconhece um passivo associado. O ativo transferido e o passivo associado são mensurados em uma base que reflita os direitos e as obrigações retidos pela Companhia.
- O envolvimento contínuo sob a forma de garantia sobre o ativo transferido é mensurado pelo menor valor entre: (i) o valor do ativo; e (ii) o valor máximo da contraprestação recebida que a entidade pode ser obrigada a restituir (valor da garantia).



## Proxima Telecomunicações S.A.

Notas explicativas às demonstrações contábeis--Continuação  
31 de dezembro de 2023  
(Em milhares de reais, exceto quando indicado de outra forma)

### 2. Políticas contábeis materiais--Continuação

#### 2.4. Instrumentos financeiros - reconhecimento inicial e mensuração subsequente-- Continuação

##### i) Ativos financeiros--Continuação

###### *Redução ao valor recuperável de ativos financeiros*

Divulgações adicionais referentes à redução ao valor recuperável de ativos financeiros são também fornecidas nas seguintes notas explicativas:

- Divulgações para premissas significativas - Nota 2.13;
- Contas a receber - Nota 4.

A Companhia reconhece uma provisão para perdas de crédito esperadas para todos os instrumentos de dívida não detidos pelo valor justo por meio do resultado. As perdas de crédito esperadas baseiam-se na diferença entre os fluxos de caixa contratuais devidos de acordo com o contrato e todos os fluxos de caixa que a Companhia espera receber, descontados a uma taxa de juros efetiva que se aproxime da taxa original da transação. Os fluxos de caixa esperados incluirão fluxos de caixa da venda de garantias detidas ou outras melhorias de crédito que sejam integrantes dos termos contratuais.

Para contas a receber de clientes, a Companhia aplica uma abordagem simplificada no cálculo das perdas de crédito esperadas. Portanto, a Companhia não acompanha as alterações no risco de crédito, mas reconhece uma provisão para perdas com base em perdas de crédito esperadas vitalícias em cada data-base. A Companhia estabeleceu uma matriz de provisões que se baseia em sua experiência histórica de perdas de crédito, ajustada para fatores prospectivos específicos para os devedores e para o ambiente econômico.

A Companhia considera um ativo financeiro em situação de inadimplemento quando os pagamentos contratuais estão vencidos há mais de 60 dias. No entanto, em certos casos, a Companhia também pode considerar que um ativo financeiro está em inadimplemento quando informações internas ou externas indicam ser improvável a Companhia receber integralmente os valores contratuais em aberto antes de levar em conta quaisquer melhorias de crédito mantidas pela Companhia. Um ativo financeiro é baixado quando não há expectativa razoável de recuperação dos fluxos de caixa contratuais.

## Proxima Telecomunicações S.A.

Notas explicativas às demonstrações contábeis--Continuação  
31 de dezembro de 2023  
(Em milhares de reais, exceto quando indicado de outra forma)

### 2. Políticas contábeis materiais--Continuação

#### 2.4. Instrumentos financeiros - reconhecimento inicial e mensuração subsequente-- Continuação

##### ii) Passivos financeiros

##### ***Reconhecimento inicial e mensuração***

Os passivos financeiros são classificados, no reconhecimento inicial, como passivos financeiros ao valor justo por meio do resultado, passivos financeiros ao custo amortizado ou como derivativos designados como instrumentos de hedge em um hedge efetivo, conforme apropriado.

Todos os passivos financeiros são mensurados inicialmente ao seu valor justo, mais ou menos, no caso de passivo financeiro que não seja ao valor justo por meio do resultado, os custos de transação que sejam diretamente atribuíveis à emissão do passivo financeiro.

Os passivos financeiros da Companhia incluem fornecedores, contas a pagar pela aquisição de ativos, empréstimos e financiamentos e debêntures.

##### ***Mensuração subsequente***

Para fins de mensuração subsequente, os passivos financeiros são classificados em duas categorias:

- Passivos financeiros ao valor justo por meio do resultado; e
- Passivos financeiros ao custo amortizado.

A mensuração de passivos financeiros depende de sua classificação, conforme descrito abaixo:

##### ***Passivos financeiros ao valor justo por meio do resultado***

Passivos financeiros ao valor justo por meio do resultado incluem passivos financeiros para negociação e passivos financeiros designados no reconhecimento inicial ao valor justo por meio do resultado.

Passivos financeiros são classificados como mantidos para negociação se forem incorridos para fins de recompra no curto prazo. Essa categoria também inclui instrumentos financeiros derivativos que não são designados como instrumentos de hedge nas relações de hedge definidas pelo CPC 48.

## Proxima Telecomunicações S.A.

Notas explicativas às demonstrações contábeis--Continuação  
31 de dezembro de 2023  
(Em milhares de reais, exceto quando indicado de outra forma)

### 2. Políticas contábeis materiais--Continuação

#### 2.4. Instrumentos financeiros - reconhecimento inicial e mensuração subsequente-- Continuação

##### ii) Passivos financeiros--Continuação

##### ***Mensuração subsequente***--Continuação

Os passivos financeiros designados no reconhecimento inicial ao valor justo por meio do resultado são designados na data inicial de reconhecimento e somente se os critérios do CPC 48 forem atendidos. A Companhia não designou nenhum passivo financeiro ao valor justo por meio do resultado.

##### *Passivos financeiros ao custo amortizado (empréstimos e financiamentos)*

Esta é a categoria mais relevante para a Companhia. Após o reconhecimento inicial, empréstimos e financiamentos contraídos e concedidos sujeitos a juros são mensurados subsequentemente pelo custo amortizado, utilizando o método da taxa de juros efetiva. Ganhos e perdas são reconhecidos no resultado quando os passivos são baixados, bem como pelo processo de amortização da taxa de juros efetiva.

O custo amortizado é calculado levando em consideração qualquer deságio ou ágio na aquisição e taxas ou custos que são parte integrante do método da taxa de juros efetiva. A amortização pelo método da taxa de juros efetiva é incluída como despesa financeira na demonstração do resultado.

Essa categoria geralmente se aplica a empréstimos e financiamentos e debêntures, sujeitos a juros. Para mais informações, vide Notas 9 e 10.

##### *Desreconhecimento*

Um passivo financeiro é baixado quando a obrigação sob o passivo é extinta, ou seja, quando a obrigação especificada no contrato for liquidada, cancelada ou expirar. Quando um passivo financeiro existente é substituído por outro do mesmo mutuante em termos substancialmente diferentes, ou os termos de um passivo existente são substancialmente modificados, tal troca ou modificação é tratada como o desreconhecimento do passivo original e o reconhecimento de um novo passivo. A diferença nos respectivos valores contábeis é reconhecida na demonstração do resultado.

## **Proxima Telecomunicações S.A.**

Notas explicativas às demonstrações contábeis--Continuação  
31 de dezembro de 2023  
(Em milhares de reais, exceto quando indicado de outra forma)

### **2. Políticas contábeis materiais--Continuação**

#### **2.4. Instrumentos financeiros - reconhecimento inicial e mensuração subsequente-- Continuação**

##### ii) Passivos financeiros--Continuação

###### *Compensação de instrumentos financeiros*

Os ativos financeiros e passivos financeiros são compensados e o valor líquido é apresentado no balanço patrimonial se houver um direito legal atualmente aplicável de compensação dos valores reconhecidos e se houver a intenção de liquidar em bases líquidas, realizar os ativos e liquidar os passivos simultaneamente.

#### **2.5. Caixa e equivalentes de caixa**

Caixa e equivalentes de caixa incluem saldos em contas correntes bancárias e depósitos a curto prazo com alta liquidez e vencimento de três meses ou menos, a contar da data de contratação e sujeitos a risco insignificante de mudança de valor. Esses saldos são mantidos com a finalidade de atender compromissos de caixa de curto prazo e não para investimento ou outros fins.

#### **2.6 Contas a receber de clientes**

As contas a receber de clientes são, inicialmente, reconhecidas pelo valor justo e, subsequentemente, mensuradas ao custo amortizado e avaliadas pelo valor dos serviços prestados de acordo com as condições contratadas menos as perdas de crédito esperadas (Nota 2.13).

#### **2.7 Estoques**

Representado, substancialmente, por materiais para uso e consumo e acessórios para instalação e manutenção de redes, registrados pelo custo médio de aquisição, não excedendo seu valor líquido de realização. As provisões para estoques de baixa rotatividade ou obsoletos são constituídas quando consideradas necessárias pela Administração.

## **Proxima Telecomunicações S.A.**

Notas explicativas às demonstrações contábeis--Continuação  
31 de dezembro de 2023  
(Em milhares de reais, exceto quando indicado de outra forma)

### **2. Políticas contábeis materiais--Continuação**

#### **2.8 Imobilizado**

##### *Reconhecimento e mensuração*

Os itens do imobilizado são mensurados ao custo histórico de aquisição menos o valor da depreciação e/ou de qualquer perda não recuperável acumulada, quando aplicável. O custo histórico inclui os gastos diretamente atribuíveis à aquisição ou formação dos ativos. Inclui quaisquer outros custos diretamente atribuíveis ao ativo até que ele esteja em condições de ser utilizado para os fins previstos pela entidade, além de custos de desmobilização de itens do ativo e de restauração de sites nos quais esses ativos estejam instalados, e custos de empréstimos em ativos qualificáveis.

Quando partes de um item do ativo imobilizado possuem vidas úteis significativamente diferentes, essas partes constituem itens individualizados e são contabilizadas e controladas separadamente, inclusive para fins de depreciação.

O valor contábil de um ativo é imediatamente baixado para seu valor recuperável se o valor contábil do ativo for maior que seu valor recuperável estimado.

Os ganhos e as perdas em alienações são determinados pela comparação do valor de venda com o valor contábil e são reconhecidos em "Outras receitas (despesas) operacionais" na demonstração do resultado.

##### *Custos subsequentes*

Gastos subsequentes são capitalizados na medida em que seja provável que benefícios futuros associados com os gastos serão auferidos pela Companhia. Gastos de manutenção e reparos recorrentes são registrados no resultado.

##### *Depreciação*

A depreciação é reconhecida no resultado baseando-se no método linear de acordo com a vida útil estimada de cada componente. Itens do ativo imobilizado são depreciados a partir da data em que são instalados e estão disponíveis para uso, ou em caso de ativos construídos internamente, do dia em que a construção é finalizada e o ativo está disponível para utilização. Os métodos de depreciação, as vidas úteis e os valores residuais serão revistos a cada encerramento de exercício social e eventuais ajustes são reconhecidos como mudança de estimativas contábeis. O valor residual e vida útil dos ativos e os métodos de depreciação são revistos no encerramento de cada exercício, e ajustados de forma prospectiva, quando for o caso.

## **Proxima Telecomunicações S.A.**

Notas explicativas às demonstrações contábeis--Continuação  
31 de dezembro de 2023  
(Em milhares de reais, exceto quando indicado de outra forma)

### **2. Políticas contábeis materiais--Continuação**

#### **2.8. Imobilizado--Continuação**

##### *Capitalização de juros*

Os juros de empréstimos diretamente atribuíveis à aquisição, construção ou produção de um ativo, que demande um período substancial para ser finalizado para o uso ou venda pretendido (ativo qualificável), são capitalizados como parte do custo dos respectivos ativos durante sua fase de construção. A partir da data da entrada em operação do correspondente ativo, os custos capitalizados são depreciados pelo prazo de vida útil estimada do ativo.

#### **2.9. Intangível**

Ativos intangíveis adquiridos separadamente são mensurados ao custo no momento do seu reconhecimento inicial. Após o reconhecimento inicial, os ativos intangíveis são apresentados ao custo, menos amortização acumulada e perdas acumuladas de valor recuperável. Não há ativos intangíveis gerados internamente.

A vida útil do ativo intangível é avaliada como definida ou indefinida. Ativos intangíveis com vida definida são amortizados ao longo da vida útil econômica e avaliados com relação a perda potencial por redução ao valor recuperável sempre que houver indicação de perda do valor econômico do ativo. O período e o método de amortização para um ativo intangível com vida definida são revisados, no mínimo, no final de cada exercício social. Mudanças da vida útil estimada, ou no consumo esperado dos benefícios econômicos desses ativos, são reconhecidos por meio de modificações no período ou método de amortização, conforme o caso, sendo tratadas como mudanças de estimativas contábeis.

A Companhia não possui ativos intangíveis com vida útil indefinida.

Ganhos e perdas resultantes da baixa de um ativo intangível são mensurados como a diferença entre o valor líquido obtido da venda e o valor contábil do ativo, sendo reconhecidos na demonstração do resultado no momento da baixa do ativo.

## Proxima Telecomunicações S.A.

Notas explicativas às demonstrações contábeis--Continuação  
31 de dezembro de 2023  
(Em milhares de reais, exceto quando indicado de outra forma)

### 2. Políticas contábeis materiais--Continuação

#### 2.9. Intangível--Continuação

##### Carteira de clientes

Foi utilizado o método de renda *Multi-Period Excesss Earnings Method* – MEEM, que possui como objetivo isolar o fluxo de caixa atribuível a um ativo intangível específico dos fluxos de caixa total. Nesse método são feitas eliminações contra o lucro líquido total, pelo uso dos ativos contribuintes, alocando o lucro excedente ao ativo intangível em avaliação. As principais premissas utilizadas foram (i) taxa de retenção (*churn rate*); (ii) rentabilidade atribuída a carteira; (iii) ativos contributórios; (iv) taxa de desconto formada pelo WACC adicionando um ajuste pelo risco do referido ativo; e (v) a vida útil estimada, a qual está a seguir indicada:

	Vida útil (em anos)
MKvex Ltda	10
Agilnet Serviços de Informática e Telecomunicações Ltda	10
FPS Ultra Internet Serviços Ltda	8
FPS Serviços de Internet e Informática	8
Virtualis Provedor de Telecomunicações	10
Ultra Net Servicos Em Internet Ltda	10
Voax Telecom Serviços Ltda	10
Maria Cristina Vieira Paranhos Pereira Molinari	10
Vnet Provedor de Internet Eireli	10
M4Net Acesso a Rede de Comunicação Ltda	10
Speed Net You Technology	10

#### 2.10. Arrendamentos

A Companhia avalia, na data de início do contrato, se esse contrato é ou contém um arrendamento. Ou seja, se o contrato transmite o direito de controlar o uso de um ativo identificado por um período de tempo em troca de contraprestação.

##### *Companhia arrendatária*

A Companhia aplica uma única abordagem de reconhecimento e mensuração para todos os arrendamentos, exceto para arrendamentos de curto prazo e arrendamentos de ativos de baixo valor. A Companhia reconhece os passivos de arrendamento para efetuar pagamentos de arrendamento e ativos de direito de uso que representam o direito de uso dos ativos subjacentes.

## Proxima Telecomunicações S.A.

Notas explicativas às demonstrações contábeis--Continuação  
31 de dezembro de 2023  
(Em milhares de reais, exceto quando indicado de outra forma)

### 2. Políticas contábeis materiais--Continuação

#### 2.10. Arrendamentos--Continuação

##### *Ativos de direito de uso*

A Companhia reconhece os ativos de direito de uso na data de início do arrendamento (ou seja, na data em que o ativo subjacente está disponível para uso). Os ativos de direito de uso são mensurados ao custo, deduzidos de qualquer depreciação acumulada e perdas por redução ao valor recuperável, e ajustados por qualquer nova remensuração dos passivos de arrendamento. O custo dos ativos de direito de uso inclui o valor dos passivos de arrendamento reconhecidos, custos diretos iniciais incorridos e pagamentos de arrendamentos realizados até a data de início, menos os eventuais incentivos de arrendamento recebidos. Os ativos de direito de uso são depreciados linearmente, pelo menor período entre o prazo do arrendamento e a vida útil estimada dos ativos, conforme abaixo:

- Imóveis – 28% a.a.
- Veículos – 41% a.a.

Em determinados casos, se a titularidade do ativo arrendado for transferida para a Companhia ao final do prazo do arrendamento ou se o custo representar o exercício de uma opção de compra, a depreciação é calculada utilizando a vida útil estimada do ativo.

Os ativos de direito de uso também estão sujeitos a redução ao valor recuperável. Vide políticas contábeis para a redução ao valor recuperável de ativos não financeiros na Nota 2.11.

##### *Passivos de arrendamento*

Na data de início do arrendamento, a Companhia reconhece os passivos de arrendamento mensurados pelo valor presente dos pagamentos do arrendamento a serem realizados durante o prazo do arrendamento. Os pagamentos do arrendamento incluem pagamentos fixos (incluindo, substancialmente, pagamentos fixos) menos quaisquer incentivos de arrendamento a receber, pagamentos variáveis de arrendamento que dependem de um índice ou taxa, e valores esperados a serem pagos sob garantias de valor residual. Os pagamentos de arrendamento incluem ainda o preço de exercício de uma opção de compra razoavelmente certa de ser exercida pela Companhia e pagamentos de multas pela rescisão do arrendamento, se o prazo do arrendamento refletir a Companhia exercendo a opção de rescindir o arrendamento.



## **Proxima Telecomunicações S.A.**

Notas explicativas às demonstrações contábeis--Continuação  
31 de dezembro de 2023  
(Em milhares de reais, exceto quando indicado de outra forma)

### **2. Políticas contábeis materiais--Continuação**

#### **2.10. Arrendamentos--Continuação**

##### *Passivos de arrendamento--Continuação*

Ao calcular o valor presente dos pagamentos do arrendamento, a Companhia usa a sua taxa de empréstimo incremental na data de início porque a taxa de juro implícita no arrendamento não é facilmente determinável. Após a data de início, o valor do passivo de arrendamento é aumentado para refletir o acréscimo de juros e reduzido para os pagamentos de arrendamento efetuados. Além disso, o valor contábil dos passivos de arrendamento é remensurado se houver uma modificação, uma mudança no prazo do arrendamento, uma alteração nos pagamentos do arrendamento (por exemplo, mudanças em pagamentos futuros resultantes de uma mudança em um índice ou taxa usada para determinar tais pagamentos de arrendamento) ou uma alteração na avaliação de uma opção de compra do ativo subjacente.

##### *Arrendamentos de curto prazo e de ativos de baixo valor*

A Companhia aplica a isenção de reconhecimento de arrendamento de curto prazo a seus arrendamentos de curto prazo de máquinas e equipamentos (ou seja, arrendamentos cujo prazo de arrendamento seja igual ou inferior a 12 meses a partir da data de início e que não contenham opção de compra). Também aplica a concessão de isenção de reconhecimento de ativos de baixo valor a arrendamentos de equipamentos de escritório considerados de baixo valor. Os pagamentos de arrendamento de curto prazo e de arrendamentos de ativos de baixo valor são reconhecidos como despesa pelo método linear ao longo do prazo do arrendamento.

#### **2.11. Avaliação do valor recuperável dos ativos não financeiros**

A Administração revisa anualmente o valor recuperável dos ativos com o objetivo de avaliar eventos ou mudanças nas circunstâncias econômicas, operacionais ou tecnológicas que possam indicar deterioração ou perda de seu valor recuperável. Sendo tais evidências identificadas e tendo o valor contábil líquido excedido o valor recuperável, é constituída provisão para desvalorização ajustando o valor contábil líquido ao valor recuperável. O valor recuperável de um ativo ou de determinada unidade geradora de caixa é definido como sendo o maior entre o valor em uso e o valor líquido de venda.

## **Proxima Telecomunicações S.A.**

Notas explicativas às demonstrações contábeis--Continuação  
31 de dezembro de 2023  
(Em milhares de reais, exceto quando indicado de outra forma)

### **2. Políticas contábeis materiais--Continuação**

#### **2.11. Avaliação do valor recuperável dos ativos não financeiros--Continuação**

Na estimativa do valor em uso do ativo, os fluxos de caixa futuros estimados são descontados ao seu valor presente, utilizando uma taxa de desconto antes dos tributos que reflita o custo médio ponderado de capital para a indústria em que opera a unidade geradora de caixa. O valor justo líquido das despesas de venda é determinado, sempre que possível, com base em transações recentes de mercado entre partes conhecedoras e interessadas com ativos semelhantes. Na ausência de transações observáveis nesse sentido, uma metodologia de avaliação apropriada é utilizada. Os cálculos dispostos neste modelo são corroborados por indicadores disponíveis de valor justo, como preços cotados para entidades listadas, entre outros indicadores disponíveis.

A Companhia baseia sua avaliação de redução ao valor recuperável com base nas previsões e orçamentos financeiros mais recentes, os quais são elaborados separadamente pela Administração para cada unidade geradora de caixa às quais os ativos estejam alocados. As projeções baseadas nessas previsões e orçamentos geralmente abrangem o período equivalente à vida útil dos ativos avaliados. Uma taxa média de crescimento de longo prazo é calculada e aplicada aos fluxos de caixa futuros após o quinto ano.

A perda por desvalorização do ativo é reconhecida no resultado de forma consistente com a função do ativo sujeito à perda.

Para ativos de vida útil definida, é efetuada uma avaliação em cada data de reporte para determinar se existe um indicativo de que as perdas por redução ao valor recuperável reconhecidas anteriormente já não existem ou diminuíram. Se tal indicativo existir, a Companhia estima o valor recuperável do ativo ou da unidade geradora de caixa. Uma perda por redução ao valor recuperável de um ativo previamente reconhecida é revertida apenas se tiver havido mudança nas estimativas utilizadas para determinar o valor recuperável do ativo desde a última perda por desvalorização que foi reconhecida. A reversão é limitada para que o valor contábil do ativo não exceda o valor contábil que teria sido determinado (líquido de depreciação, amortização ou exaustão), caso nenhuma perda por desvalorização tivesse sido reconhecida para o ativo em anos anteriores. Essa reversão é reconhecida no resultado.

## **Proxima Telecomunicações S.A.**

Notas explicativas às demonstrações contábeis--Continuação  
31 de dezembro de 2023  
(Em milhares de reais, exceto quando indicado de outra forma)

### **2. Políticas contábeis materiais--Continuação**

#### **2.12. Provisões**

##### *Geral*

Provisões são reconhecidas quando a Companhia tem uma obrigação presente (legal ou não formalizada) em consequência de um evento passado, sendo provável que benefícios econômicos sejam requeridos para liquidar a obrigação e uma estimativa confiável do valor da obrigação possa ser feita. Quando a Companhia espera que o valor de uma provisão seja reembolsado, no todo ou em parte, por exemplo, por força de um contrato de seguro, o reembolso é reconhecido como um ativo separado, mas apenas quando o reembolso for praticamente certo. A despesa relativa a qualquer provisão é apresentada na demonstração do resultado, líquida de qualquer reembolso.

##### *Provisões para riscos tributários, cíveis e trabalhistas*

A Companhia é parte de processos judiciais e administrativos. Provisões são constituídas para todas as contingências referentes a processos judiciais para os quais é provável que uma saída de recursos seja feita para liquidar a contingência/obrigação e uma estimativa razoável possa ser feita. A avaliação da probabilidade de perda inclui a avaliação das evidências disponíveis, a hierarquia das leis, as jurisprudências disponíveis, as decisões mais recentes nos tribunais e sua relevância no ordenamento jurídico, bem como a avaliação dos advogados externos. As provisões são revisadas e ajustadas para levar em conta alterações nas circunstâncias, tais como prazo de prescrição aplicável, conclusões de inspeções fiscais ou exposições adicionais identificadas com base em novos assuntos ou decisões de tribunais.

#### **2.13. Julgamentos, estimativas e premissas contábeis significativas**

##### Julgamentos

A preparação das demonstrações contábeis requer que a administração faça julgamentos e estimativas e adote premissas que afetam os valores apresentados de receitas, despesas, ativos e passivos, bem como as divulgações de passivos contingentes. No processo de aplicação das políticas contábeis da Companhia, a Administração fez os seguintes julgamentos que têm efeito mais significativo sobre os valores reconhecidos nas demonstrações contábeis:

## Proxima Telecomunicações S.A.

Notas explicativas às demonstrações contábeis--Continuação  
31 de dezembro de 2023  
(Em milhares de reais, exceto quando indicado de outra forma)

### 2. Políticas contábeis materiais--Continuação

#### 2.13. Julgamentos, estimativas e premissas contábeis significativas--Continuação

##### Avaliação da aplicação da NBC TG 15 - Combinação de negócios nas aquisições de ativos efetuadas pela Companhia

Como parte da sua estratégia de expansão, a Companhia possui como prática a aquisição de carteiras de clientes e ativos fixos de provedores de internet em regiões em que a Companhia não atua, de forma a expandir sua área de cobertura e permitir o crescimento da base de clientes. A cada aquisição efetuada a Companhia avalia se está adquirindo um conjunto de ativos que constitui um negócio de acordo com o NBC TG 15 - Combinação de negócios, ou se está adquirindo ativo ou grupo de ativos que não constituem um negócio e que estariam no escopo da NBC TG 04 – Ativo intangível e NBC TG 27 – Ativo imobilizado. Na avaliação a administração considera se os requisitos dos itens NBC TG 15.B7 a B12D estão presentes no conjunto de ativos adquiridos de forma a caracterizá-lo como um negócio.

##### Estimativas e premissas

As principais premissas relativas ao futuro e outras principais fontes de incerteza nas estimativas na data das demonstrações contábeis, que têm um risco significativo de causar um ajuste material nos valores contábeis dos ativos e passivos no próximo exercício social, estão descritas a seguir. A Companhia baseou suas premissas e estimativas em parâmetros disponíveis quando as demonstrações contábeis foram preparadas. No entanto, as circunstâncias existentes e as premissas sobre desenvolvimentos futuros podem mudar devido a alterações de mercado ou circunstâncias que estão além do controle da Companhia. Tais mudanças são refletidas nas premissas quando ocorrem.

##### Arrendamentos – Estimativa da taxa incremental dos arrendamentos

A Companhia não é capaz de determinar prontamente a taxa de juros implícita no arrendamento e, portanto, considera a taxa incremental sobre empréstimos para mensurar os passivos de arrendamento. A taxa incremental é a taxa de juros que a Companhia teria que pagar ao pedir emprestado, por prazo semelhante e com garantia semelhante, os recursos necessários para obter o ativo com valor similar ao ativo de direito de uso em ambiente econômico similar. Dessa forma, essa avaliação requer que a Administração considere estimativas quando não há taxas observáveis disponíveis (como por exemplo, subsidiárias que não realizam operações de financiamento) ou quando elas precisam ser ajustadas para refletir os termos e condições de um arrendamento (por exemplo, quando os arrendamentos não estão na moeda funcional de uma subsidiária). A Companhia estima a taxa incremental usando dados observáveis (como taxas de juros de mercado) quando disponíveis e considera nesta estimativa aspectos que são específicos da Companhia (como o rating de crédito da subsidiária).

## Proxima Telecomunicações S.A.

Notas explicativas às demonstrações contábeis--Continuação  
31 de dezembro de 2023  
(Em milhares de reais, exceto quando indicado de outra forma)

### 2. Políticas contábeis materiais--Continuação

#### 2.13. Julgamentos, estimativas e premissas contábeis significativas--Continuação

##### Valor justo de instrumentos financeiros

Quando o valor justo de ativos e passivos financeiros apresentados no balanço patrimonial não puder ser obtido de mercados ativos, é determinado utilizando técnicas de avaliação, incluindo o método de fluxo de caixa descontado. Os dados para esses métodos se baseiam naqueles praticados no mercado, quando possível, contudo, quando isso não for viável, um determinado nível de julgamento é requerido para estabelecer o valor justo. O julgamento inclui considerações sobre os dados utilizados como, por exemplo, risco de liquidez, risco de crédito e volatilidade. Mudanças nas premissas sobre esses fatores poderiam afetar o valor justo apresentado dos instrumentos financeiros.

##### Provisões para riscos tributários, cíveis e trabalhistas

A avaliação da probabilidade de perda inclui a avaliação das evidências disponíveis, a hierarquia das leis, as jurisprudências disponíveis, as decisões mais recentes nos tribunais e sua relevância no ordenamento jurídico, bem como a avaliação dos advogados externos. As provisões são revisadas e ajustadas para levar em conta alterações nas circunstâncias, tais como prazo de prescrição aplicável, conclusões de inspeções fiscais ou exposições adicionais identificadas com base em novos assuntos ou decisões de tribunais.

##### Perda por redução ao valor recuperável de ativos não financeiros

Uma perda por redução ao valor recuperável existe quando o valor contábil de um ativo ou unidade geradora de caixa excede o seu valor recuperável, o qual é o maior entre o valor justo menos custos de venda e o valor em uso.

##### Provisão para perdas de crédito esperadas para contas a receber

A Companhia utiliza uma matriz de provisão para calcular a perda de crédito esperada para contas a receber e ativos de contrato. As taxas de provisão aplicadas são baseadas em dias de atraso para agrupamentos de vários segmentos de clientes que apresentam padrões de perda semelhantes (como, por exemplo, por região geográfica, tipo de produto ou tipo de cliente e risco de crédito, entre outras).

As informações sobre as perdas de crédito esperadas sobre as contas a receber e ativos de contrato da Companhia estão divulgadas na Nota 23.

## **Proxima Telecomunicações S.A.**

Notas explicativas às demonstrações contábeis--Continuação  
31 de dezembro de 2023  
(Em milhares de reais, exceto quando indicado de outra forma)

### **2. Políticas contábeis materiais--Continuação**

#### **2.13. Julgamentos, estimativas e premissas contábeis significativas--Continuação**

##### Tributos

Ativo fiscal diferido é reconhecido para todos os prejuízos fiscais não utilizados na extensão em que seja provável que haja lucro tributável disponível para permitir a utilização dos referidos prejuízos. Julgamento significativo da Administração é requerido para determinar o valor do ativo fiscal diferido que pode ser reconhecido, com base no prazo provável e nível de lucros tributáveis futuros, juntamente com estratégias de planejamento fiscal futuras.

A Companhia apresenta prejuízos fiscais a compensar no valor de R\$ 27.906 (2022: R\$ 16.189) nas demonstrações contábeis. Esses prejuízos se referem a histórico de base negativa, não prescrevem e podem ser utilizados para fins de compensação com lucro tributável e reversão de diferenças temporárias tributáveis futuras. A compensação dos prejuízos fiscais acumulados fica restrita ao limite de 30% do lucro tributável gerado em determinado exercício fiscal.

#### **2.14. Informações por segmento**

Segmentos operacionais são definidos como componentes de um empreendimento para os quais informações financeiras separadas estão disponíveis e são avaliadas de forma regular pelo principal tomador de decisões operacionais na decisão sobre como alocar recursos para um segmento individual e na avaliação do desempenho do segmento. Tendo em vista que todas as decisões são tomadas com base em relatórios consolidados, que não existem gerentes que sejam responsáveis por determinado segmento e que todas as decisões relativas a planejamento estratégico, financeiro, compras, investimentos e aplicação de recursos são feitas em bases consolidadas, a administração da Companhia concluiu que tem somente um segmento passível de reporte.

#### **2.15. Ação em tesouraria**

Instrumentos patrimoniais próprios que são readquiridos (ações de tesouraria) são reconhecidos ao custo e deduzidos do patrimônio líquido. Nenhum ganho ou perda reconhecido na demonstração do resultado na compra, venda, emissão ou cancelamento dos instrumentos patrimoniais próprios da Companhia. Qualquer diferença entre o valor contábil e a contraprestação é reconhecida em outras reservas de capital.

## **Proxima Telecomunicações S.A.**

Notas explicativas às demonstrações contábeis--Continuação  
31 de dezembro de 2023  
(Em milhares de reais, exceto quando indicado de outra forma)

### **2. Políticas contábeis materiais--Continuação**

#### **2.16. Ajuste a valor presente**

Os ativos e passivos monetários de longo prazo são atualizados monetariamente e, portanto, estão ajustados pelo seu valor presente. O ajuste a valor presente de ativos e passivos monetários de curto prazo é calculado, e somente registrado, se considerado relevante em relação às demonstrações contábeis tomadas em conjunto. Para fins de registro e determinação de relevância, o ajuste a valor presente é calculado levando em consideração os fluxos de caixa contratuais e a taxa de juros explícita, e em certos casos implícita, dos respectivos ativos e passivos.

#### **2.17. Subvenções governamentais**

Subvenções governamentais são reconhecidas quando há razoável segurança de que a entidade cumprirá todas as condições estabelecidas e relacionadas à subvenção e de que a subvenção será recebida. Quando o benefício se refere a um item de despesa, é reconhecido como receita ao longo do período do benefício de forma sistemática em relação às respectivas despesas cujo benefício pretende compensar. Quando o benefício se referir a um ativo, é reconhecido como receita diferida no passivo e em base sistemática e racional durante a vida útil do ativo. A Companhia não possui benefícios de subvenção governamental relacionada a ativos.

#### **2.18. Distribuição de lucros**

A Companhia reconhece um passivo para pagamento de dividendos quando essa distribuição é autorizada e deixa de ser uma opção da empresa ou ainda quando previsto em Lei. Conforme a legislação societária vigente, uma distribuição é autorizada quando aprovada pelos acionistas e o montante correspondente é diretamente reconhecido no patrimônio líquido. A legislação societária estabelece ainda o requerimento de pagamento de um dividendo mínimo obrigatório, após efetuados os ajustes ao lucro auferido no exercício e destinação das reservas também previstas no artigo 202 da Lei das Sociedades por Ações. A Companhia determina os dividendos mínimos obrigatórios em obediência ao Acordo de Acionistas vigente.

#### **2.19. Demonstrações dos fluxos de caixa**

A demonstração dos fluxos de caixa foi preparada pelo método indireto e está apresentada de acordo com a NBC TG 03 - Demonstração dos Fluxos de Caixa.

## Proxima Telecomunicações S.A.

Notas explicativas às demonstrações contábeis--Continuação  
31 de dezembro de 2023  
(Em milhares de reais, exceto quando indicado de outra forma)

### 2. Políticas contábeis materiais--Continuação

#### 2.20. Pronunciamentos novos ou revisados aplicados pela primeira vez em 2023

A Companhia aplicou pela primeira vez certas normas e alterações, que são válidas para períodos anuais iniciados em, ou após, 1º de janeiro de 2023 (exceto quando indicado de outra forma). A Companhia decidiu não adotar antecipadamente nenhuma outra norma, interpretação ou alteração que tenham sido emitidas, mas ainda não estejam vigentes.

##### *CPC 50 - Contratos de Seguro*

O CPC 50 Contratos de Seguro é uma nova norma de contabilidade com alcance para contratos de seguro, abrangendo o reconhecimento e mensuração, apresentação e divulgação. O CPC 50 substitui o CPC 11 - Contratos de Seguro. O CPC 50 se aplica a todos os tipos de contratos de seguro (como de vida, ramos elementares, seguro direto e resseguro), independentemente do tipo de entidades que os emitem, bem como a certas garantias e instrumentos financeiros com características de participação discricionária; algumas exceções de escopo se aplicarão. O objetivo geral do CPC 50 é fornecer um modelo de contabilidade abrangente para contratos de seguro que seja mais útil e consistente para seguradoras, cobrindo todos os aspectos contábeis relevantes. O CPC 50 é baseado em um modelo geral, complementado por:

- Uma adaptação específica para contratos com características de participação direta (a abordagem de taxa variável)
- Uma abordagem simplificada (a abordagem de alocação de prêmios) principalmente para contratos de curta duração

A nova norma não teve impacto nas demonstrações contábeis da Companhia.

##### *Definição de Estimativas Contábeis - Alterações ao CPC 23*

As alterações ao CPC 23 - políticas contábeis, mudança de estimativa e retificação de erro esclarecem a distinção entre mudanças em estimativas contábeis, mudanças em políticas contábeis e correção de erros. Elas também esclarecem como as entidades utilizam técnicas de mensuração e inputs para desenvolver estimativas contábeis.

As alterações não tiveram impacto nas demonstrações contábeis da Companhia.



## **Proxima Telecomunicações S.A.**

Notas explicativas às demonstrações contábeis--Continuação  
31 de dezembro de 2023  
(Em milhares de reais, exceto quando indicado de outra forma)

### **2. Políticas contábeis materiais--Continuação**

#### **2.20. Pronunciamentos novos ou revisados aplicados pela primeira vez em 2023-- Continuação**

##### *Divulgação de Políticas Contábeis - Alterações ao CPC 26 (R1) e IFRS Practice Statement 2*

As alterações ao CPC 26 (R1) – Apresentação das demonstrações contábeis e o *IFRS Practice Statement 2* fornecem orientação e exemplos para ajudar as entidades a aplicar julgamentos de materialidade às divulgações de políticas contábeis. As alterações visam ajudar as entidades a fornecer divulgações de políticas contábeis mais úteis, substituindo o requisito para as entidades divulgarem suas políticas contábeis “significativas” por um requisito para divulgar suas políticas contábeis “materiais” e adicionando orientação sobre como as entidades aplicam o conceito de materialidade ao tomar decisões sobre divulgações de políticas contábeis.

As alterações tiveram impacto nas divulgações de políticas contábeis da Companhia, mas não na mensuração, reconhecimento ou apresentação de itens nas demonstrações contábeis da Companhia.

##### *Imposto Diferido relacionado a Ativos e Passivos originados de uma Simples Transação - Alterações ao CPC 32*

As alterações ao CPC 32 – Tributos sobre o lucro estreitam o escopo da exceção de reconhecimento inicial, de modo que ela não se aplique mais a transações que gerem diferenças temporárias tributáveis e dedutíveis iguais, como arrendamentos e passivos de desativação.

As alterações não tiveram impacto nas demonstrações contábeis da Companhia.

## **Proxima Telecomunicações S.A.**

Notas explicativas às demonstrações contábeis--Continuação  
31 de dezembro de 2023  
(Em milhares de reais, exceto quando indicado de outra forma)

### **2. Políticas contábeis materiais--Continuação**

#### **2.20. Pronunciamentos novos ou revisados aplicados pela primeira vez em 2023-- Continuação**

##### *Reforma Tributária Internacional - Regras do Modelo do Pilar Dois - Alterações ao CPC 32*

As alterações ao CPC 32 – Tributos sobre o lucro foram introduzidas em resposta às regras do Pilar Dois da OCDE sobre BEPS e incluem:

- Uma exceção temporária obrigatória ao reconhecimento e divulgação de impostos diferidos decorrentes da implementação jurisdicional das regras do modelo do Pilar Dois; e
- Requisitos de divulgação para entidades afetadas, a fim de ajudar os usuários das demonstrações contábeis a compreender melhor a exposição de uma entidade aos impostos sobre a renda do Pilar Dois decorrentes dessa legislação, especialmente antes da data efetiva.

A exceção temporária obrigatória - cujo uso deve ser divulgado - entra em vigor imediatamente. Os demais requisitos de divulgação se aplicam aos períodos de relatório anuais que se iniciam em ou após 1º de janeiro de 2023, mas não para nenhum período intermediário que termine em ou antes de 31 de dezembro de 2023.

As alterações não tiveram impacto nas demonstrações contábeis da Companhia, pois a Companhia não está sujeita às regras do modelo do Pilar Dois, uma vez que sua receita é inferior a 750 milhões de euros por ano.

#### **2.21. Normas emitidas, mas ainda não vigentes**

As normas e interpretações novas e alteradas emitidas, mas não ainda em vigor até a data de emissão das demonstrações contábeis da Companhia, estão descritas a seguir. A Companhia pretende adotar essas normas e interpretações novas e alteradas, se cabível, quando entrarem em vigor.

## Proxima Telecomunicações S.A.

Notas explicativas às demonstrações contábeis--Continuação  
31 de dezembro de 2023  
(Em milhares de reais, exceto quando indicado de outra forma)

### 2. Políticas contábeis materiais--Continuação

#### 2.21. Normas emitidas, mas ainda não vigentes--Continuação

*Alterações ao IFRS 16: Passivo de Locação em um Sale and Leaseback* (Transação de venda e retroarrendamento)

Em setembro de 2022, o IASB emitiu alterações ao IFRS 16 (equivalente ao CPC 06 – Arrendamentos) para especificar os requisitos que um vendedor-arrendatário utiliza na mensuração da responsabilidade de locação decorrente de uma transação de venda e arrendamento de volta, a fim de garantir que o vendedor-arrendatário não reconheça qualquer quantia do ganho ou perda que se relaciona com o direito de uso que ele mantém.

As alterações vigoram para períodos de demonstrações contábeis anuais que se iniciam em ou após 1º de janeiro de 2024 e devem ser aplicadas retrospectivamente a transações *sale and leaseback* celebradas após a data de aplicação inicial do IFRS 16 (CPC 06). A aplicação antecipada é permitida e esse fato deve ser divulgado.

Não se espera que as alterações tenham um impacto material nas demonstrações contábeis da Companhia.

*Alterações ao IAS 1: Classificação de Passivos como Circulante ou Não-Circulante*

Em janeiro de 2020 e outubro de 2022, o IASB emitiu alterações aos parágrafos 69 a 76 do IAS 1 (equivalente ao CPC 26 (R1) – Apresentação das demonstrações contábeis) para especificar os requisitos de classificação de passivos como circulante ou não circulante. As alterações esclarecem:

- O que se entende por direito de adiar a liquidação.
- Que o direito de adiar deve existir no final do período das informações financeiras.
- Que a classificação não é afetada pela probabilidade de a entidade exercer seu direito de adiar.
- Que somente se um derivativo embutido em um passivo conversível for ele próprio um instrumento de patrimônio, os termos de um passivo não afetarão sua classificação.

Além disso, foi introduzida uma exigência de divulgação quando um passivo decorrente de um contrato de empréstimo é classificado como não circulante e o direito da entidade de adiar a liquidação depende do cumprimento de *covenants* futuros dentro de doze meses. As alterações vigoram para períodos de demonstrações contábeis anuais que se iniciam em ou após 1º de janeiro de 2024 e devem ser aplicadas retrospectivamente.

A Companhia está atualmente avaliando o impacto que as alterações terão na prática atual e se acordos de empréstimo existentes podem exigir renegociação.

## Proxima Telecomunicações S.A.

Notas explicativas às demonstrações contábeis--Continuação  
31 de dezembro de 2023  
(Em milhares de reais, exceto quando indicado de outra forma)

### 2. Políticas contábeis materiais--Continuação

#### 2.21. Normas emitidas, mas ainda não vigentes--Continuação

##### *Acordos de financiamento de fornecedores - Alterações ao IAS 7 e IFRS 7*

Em maio de 2023, o IASB emitiu alterações ao IAS 7 (equivalente ao CPC 03 (R2) – Demonstrações do fluxo de caixa) e ao IFRS 7 (equivalente ao CPC 40 (R1) - Instrumentos financeiros: evidenciação) para esclarecer as características de acordos de financiamento de fornecedores e exigir divulgações adicionais desses acordos. Os requisitos de divulgação nas alterações têm como objetivo auxiliar os usuários das demonstrações contábeis a compreender os efeitos dos acordos de financiamento com fornecedores nas obrigações, fluxos de caixa e exposição ao risco de liquidez de uma entidade.

As alterações vigoram para períodos de demonstrações contábeis anuais que se iniciam em ou após 1º de janeiro de 2024. A adoção antecipada é permitida, mas deve ser divulgada.

Não se espera que as alterações tenham um impacto material nas demonstrações contábeis da Companhia.

### 3. Caixa e equivalentes de caixa e títulos e valores mobiliários

#### 3.1. Caixa e equivalentes de caixa

	2023	2022
Caixa	38	38
Contas correntes bancárias	250	3.714
Aplicações financeiras	609	8.762
	<b>897</b>	<b>12.514</b>

As aplicações financeiras registradas no ativo circulante como equivalentes de caixa estão representadas por recursos aplicados cuja rentabilidade variam de 100% a 101% do Certificado de Depósito interbancário (CDI) (2022: 100% a 101% do CDI) e foram contratadas em condições e taxas normais de mercado, com vencimentos de curto prazo, por exemplo, três meses ou menos, a contar da data da aquisição, tendo como característica alta liquidez, baixo risco de crédito e estão sujeitas a um insignificante risco de mudança de valor.

## Proxima Telecomunicações S.A.

Notas explicativas às demonstrações contábeis--Continuação  
31 de dezembro de 2023  
(Em milhares de reais, exceto quando indicado de outra forma)

### 3. Caixa e equivalentes de caixa e títulos e valores mobiliários--Continuação

#### 3.2. Títulos e valores mobiliários

	<u>2023</u>
Fundo de investimento (aplicação financeira vinculada) (a)	7.471
Letra financeira (b)	<u>38.732</u>
	<u>46.203</u>

(a) Aplicação em fundo de investimento realizada como parte das garantias concedidas no processo de emissão das debêntures, conforme Nota 10. Em 31 de dezembro de 2023, o título possuía remuneração média de 104% do CDI.

(b) Refere-se a aplicação em letra financeira com rendimento médio equivalente a 102% do CDI.

#### 4. Contas a receber

	<u>2023</u>	<u>2022</u>
Operadoras de cartão de crédito	840	664
Clientes	<u>22.870</u>	21.193
	<u>23.710</u>	<u>21.857</u>
Provisão para perdas de crédito esperadas	<u>(7.395)</u>	(7.445)
	<u>16.315</u>	<u>14.412</u>

A seguir estão demonstrados os saldos de recebíveis por idade de vencimento:

	<u>2023</u>	<u>2022</u>
A vencer		
Entre 1 e 30 dias	11.163	8.948
Entre 31 e 60 dias	876	1.715
Entre 61 e 90 dias	9	58
Acima de 90 dias	12	224
Vencidos		
Entre 1 e 30 dias	3.295	2.810
Entre 31 e 60 dias	735	657
Entre 61 e 90 dias	464	583
Acima de 90 dias	<u>7.156</u>	6.862
	<u>23.710</u>	<u>21.857</u>

## Proxima Telecomunicações S.A.

Notas explicativas às demonstrações contábeis--Continuação  
31 de dezembro de 2023  
(Em milhares de reais, exceto quando indicado de outra forma)

### 4. Contas a receber--Continuação

#### Provisão para perdas de crédito esperadas

Nenhum cliente individualmente representa mais de 10% do saldo total de contas a receber. A provisão para perdas de crédito esperadas é constituída com base nas perdas de crédito esperadas considerando o saldo de contas a receber como um todo, tendo como base o histórico de perda dos últimos 12 meses, em montante considerado suficiente pela administração para os créditos cuja recuperação é considerada remota.

A movimentação da provisão para perdas de crédito esperadas está demonstrada a seguir:

	<u>2023</u>	<u>2022</u>
Saldo inicial	7.445	2.524
Constituição	<b>5.509</b>	5.321
Reversão	<b>(503)</b>	(400)
Baixa ( <i>write-off</i> )	<b>(5.056)</b>	-
Saldo final	<b>7.395</b>	7.445

#### Ajuste a valor presente

Em 31 de dezembro de 2023, a Companhia não possuía nenhuma operação de contas a receber que gerasse efeito significativo de ajuste a valor presente nos seus saldos contábeis.

### 5. Tributos a recuperar

	<u>2023</u>	<u>2022</u>
ICMS	<b>6.442</b>	5.263
IRPJ	<b>719</b>	591
CSLL	-	223
Outros	<b>765</b>	208
	<b>7.926</b>	6.285
Circulante	<b>4.112</b>	2.695
Não circulante	<b>3.814</b>	3.590

## Proxima Telecomunicações S.A.

Notas explicativas às demonstrações contábeis--Continuação

31 de dezembro de 2023

(Em milhares de reais, exceto quando indicado de outra forma)

### 6. Imobilizado

Descrição do imobilizado	Taxas anuais de depreciação	Custo	2023		2022
			Depreciação acumulada	Saldo líquido	Saldo líquido
Backbone	5% a 20%	6.927	(1.436)	5.491	6.116
FTTH/Backhaul	5% a 20%	48.719	(11.340)	37.379	35.717
Equipamento de comunicação	5% a 20%	14.690	(5.632)	9.058	7.187
Equipamento de comunicação P.V.	8% a 20%	46.808	(18.412)	28.396	21.685
Máquinas e equipamentos operacionais	5% a 20%	5.861	(912)	4.949	1.543
Máquinas e equipamentos administrativos	5% a 20%	699	(87)	611	257
Móveis e utensílios	5% a 20%	1.279	(234)	1.045	900
Benfeitorias em imóveis de terceiros	2% a 5%	3.707	(328)	3.379	1.481
Computadores e periféricos	10% a 20%	2.103	(845)	1.258	1.071
Veículos	14%	4.734	(1.527)	3.208	3.559
Imobilizado em andamento	-	3.964	-	3.964	3.602
		139.490	(40.754)	98.738	83.118

A seguir está apresentada a movimentação do ativo imobilizado:

Descrição	Saldo em		Movimentação			Saldo em
	2022	Adições	Baixas	Transferências	Depreciação	
				(a)		
Backbone	6.116	42	-	39	(706)	5.491
FTTH/Backhaul	35.717	3.186	(1)	2.563	(4.086)	37.379
Equipamento de comunicação	7.187	3.709	-	487	(2.325)	9.058
Equipamento de comunicação P.V.	21.685	14.878	(2.503)	735	(6.399)	28.396
Máquinas e equipamentos operacionais	1.543	2.605	(11)	1.196	(384)	4.949
Máquinas e equipamentos administrativos	257	5	-	398	(49)	611
Móveis e utensílios	900	168	-	73	(96)	1.045
Benfeitorias em imóveis de terceiros	1.481	846	(201)	1.529	(276)	3.379
Computadores e periféricos	1.071	542	(2)	50	(403)	1.258
Veículos	3.559	374	-	-	(725)	3.208
Imobilizado em andamento	3.602	6.172	-	(5.810)	-	3.964
	83.118	32.527	(2.718)	1.260	(15.449)	98.738

(a) Reclassificação entre Imobilizado e Intangível decorrente do ajuste de valor justo das carteiras de clientes e ativos fixos adquiridos das Empresas M4Net e SpeedNet You, conforme avaliação realizada pela Companhia no terceiro trimestre de 2023 (Nota 7).

Em 31 de dezembro de 2023, parte das aquisições de imobilizado nos montantes de R\$12.211 e R\$ 2.742 ainda estavam registrados como contas a pagar nas contas de fornecedores e contas a pagar pela aquisição de ativos, respectivamente, o que foi refletido na demonstração dos fluxos de caixa.

## Proxima Telecomunicações S.A.

Notas explicativas às demonstrações contábeis--Continuação

31 de dezembro de 2023

(Em milhares de reais, exceto quando indicado de outra forma)

### 6. Imobilizado--Continuação

Descrição	Saldo em 2021	Movimentação				Saldo em 2022
		Adições	Baixas	Transferências	Depreciação	
				(b)		
Backbone	1.992	4.817	-	-	(693)	6.116
FTTH/Backhaul	317	21.557	-	18.159	(4.389)	35.644
Equipamento de comunicação	2.209	5.189	-	2.395	(2.520)	7.273
Equipamento de comunicação (pequeno valor)	10.470	9.446	(3.576)	12.381	(7.052)	21.669
Máquinas e equipamentos operacionais	180	326	-	1.324	(293)	1.537
Máquinas e equipamentos administrativos	145	138	-	-	(25)	258
Móveis e utensílios	456	444	-	95	(95)	900
Benfeitorias em imóveis de terceiros	311	1.273	-	-	(103)	1.481
Computadores e periféricos	524	606	-	255	(311)	1.074
Veículos	883	3.133	-	224	(677)	3.563
Imobilizado em andamento	-	3.603	-	-	-	3.603
	<b>17.487</b>	<b>50.532</b>	<b>(3.576)</b>	<b>34.833</b>	<b>(16.158)</b>	<b>83.118</b>

(b) Durante o exercício findo em 31 de dezembro de 2022, a Companhia exerceu a opção de compra dos ativos arrendados, classificados inicialmente como direito de uso, no montante de R\$ 34.833 (Nota 13).

#### Reavaliação da vida útil dos ativos imobilizados e softwares

Em 24 de julho de 2023, a Companhia contratou empresa especializada com o objetivo de realizar revisão das vidas úteis dos ativos imobilizados e softwares e ajustou as taxas de depreciação e amortização prospectivamente, a partir de 1º de julho de 2023, conforme práticas contábeis adotadas no Brasil. A depreciação e amortização são calculadas de forma linear ao longo da vida útil dos respectivos ativos, pelas taxas demonstradas a seguir:

	Taxas médias anuais de depreciação (%)	
	2023	2022
Backbone	11%	10%
FTTH/Backhaul	11%	10%
Equipamento de comunicação	13%	20%
Equipamento de comunicação (pequeno valor)	13%	20%
Máquinas e equipamentos operacionais	10%	10%
Benfeitorias	10%	10%
Computadores e periféricos	18%	20%
Máquinas e equipamentos administrativos	10%	10%
Móveis e utensílios	7%	10%
Veículos	14%	20%
Software	10%	20%



## Proxima Telecomunicações S.A.

Notas explicativas às demonstrações contábeis--Continuação  
31 de dezembro de 2023  
(Em milhares de reais, exceto quando indicado de outra forma)

### 6. Imobilizado--Continuação

#### Impairment

A Companhia analisa periodicamente a possibilidade de existência de indicativos de que determinados ativos poderiam estar reconhecidos contabilmente por montantes acima do valor recuperável. Após análise interna, a Administração concluiu não haver indicativos de *impairment* sobre os bens componentes do ativo imobilizado para 31 de dezembro de 2023.

### 7. Intangível

Descrição do intangível	Taxas de amortização	2023		2022	
		Custo	Amortização acumulada	Saldo	Saldo
Software	10%	846	(294)	551	493
Carteira de clientes (a)	10% a 12,5%	46.441	(8.019)	38.422	37.612
		<b>47.287</b>	<b>(8.313)</b>	<b>38.973</b>	<b>38.105</b>

A seguir está apresentada a movimentação do ativo intangível:

Descrição	Saldo em 2022	Movimentação			Saldo em 2023
		Adições	Amortização	Transferências	
Software	493	161	(103)	(b)	551
Carteira de clientes (a)	37.612	6.509	(4.439)	-	38.422
	38.105	6.670	(4.542)	(1.260)	38.973

(a) As carteiras de clientes contabilizadas são resultado das aquisições de ativos intangíveis de provedores regionais. A Companhia utilizou trabalhos de especialistas internos para avaliar sua vida útil (vide Nota 2.9).

(b) Conforme comentado na Nota 6, refere-se à reclassificação entre Imobilizado e Intangível decorrente do ajuste de valor justo das carteiras de clientes e ativos fixos adquiridos das empresas M4Net e SpeedNet You, conforme avaliação realizada pela Companhia no terceiro trimestre de 2023.

Descrição	Saldo em 2021	Movimentação		Saldo em 2022
		Adições	Amortização	
Software	337	278	(122)	493
Carteiras de clientes	31.381	9.542	(3.311)	37.612
	31.718	9.820	(3.433)	38.105

## Proxima Telecomunicações S.A.

Notas explicativas às demonstrações contábeis--Continuação  
31 de dezembro de 2023  
(Em milhares de reais, exceto quando indicado de outra forma)

### 7. Intangível--Continuação

Como parte de sua estratégia de expansão comercial, a Companhia adquire ativos de outros provedores regionais, concentrados em imobilizados operacionais e intangíveis (carteiras de clientes), os quais são registrados pelo custo de aquisição determinado com base no valor pago nas respectivas aquisições (Nota 2.13). Em 28 de abril de 2023, a Companhia adquiriu carteira de clientes e ativos tecnológicos das empresas Speed Net You Technology e M4Net Acesso a Rede de Comunicação Ltda. EPP, ao custo total de R\$ 11.000, dos quais R\$ 5.500 foi alocado às carteiras de clientes e R\$ 4.970 ao ativo imobilizado, líquidos de ajuste a valor presente de R\$ 530.

### 8. Fornecedores

	<u>2023</u>	<u>2022</u>
Fornecedores de investimentos (imobilizado e estoques)	19.639	18.941
Outros fornecedores	2.086	1.189
	<u>21.725</u>	20.130
Ajuste a valor presente	<u>(1.528)</u>	<u>(2.335)</u>
	<u>20.197</u>	<u>17.795</u>
Circulante	17.130	12.692
Não circulante (a)	3.067	5.103

(a) Refere-se a compra de equipamentos de pequeno valor e outros ativos operacionais cujo prazo de pagamento acordado junto aos fornecedores supera 12 meses a partir da data-base.

#### Ajuste a valor presente

Em 31 de dezembro de 2023 e 31 de dezembro de 2022, a Companhia registrou ajuste a valor presente sobre contas a pagar a fornecedores nos montantes de R\$1.528 e R\$2.335, respectivamente. O saldo classificado como não circulante possui vencimento em até 4 anos (2022: 3 anos) e foi descontado por uma taxa equivalente a 1,39% a.m. (2022: 1,39% a.m.) que representa o custo ponderado médio de captação da Companhia.

## Proxima Telecomunicações S.A.

Notas explicativas às demonstrações contábeis--Continuação

31 de dezembro de 2023

(Em milhares de reais, exceto quando indicado de outra forma)

### 9. Empréstimos e financiamentos

Banco	Tipo	Taxa média de juros	2023	2022
Itaú Unibanco	Capital de Giro	14,73% a.a	668	1.873
Itaú Unibanco	Capital de Giro	14,30% a.a	1.804	3.749
Banco do Brasil	Capital de Giro	13,35% a.a	134	333
Bradesco	Capital de Giro	13,69% a.a	725	1.497
Banco do Brasil	Capital de Giro	19,38% a.a	521	1.000
Banco Santander	Giro Cambial 4131	CDI + 5,65% a.a	905	1.738
Itaú Unibanco	CDC Veículos	15,806% a.a	752	1.013
Itaú Unibanco	CDC Veículos	16,905% a.a	334	444
Itaú Unibanco	CDC Veículos	16,760% a.a	672	873
Itaú Unibanco	CDC Veículos	16,760% a.a	386	503
Banco Santander	Giro Cambial 4131	CDI + 6,32% a.a	1.075	1.789
Itaú Unibanco	Capital de Giro	17,730% a.a	2.215	3.411
Banco Santander	Giro Cambial 4131 – FGI	CDI + 11,22% a.a	9.678	10.071
Bradesco	Capital de Giro - FGI	18,156% a.a	5.930	5.007
			<b>25.799</b>	<b>33.301</b>
Circulante			9.721	8.680
Não circulante			16.078	24.621

A movimentação dos empréstimos e financiamentos para o exercício findo em 31 de dezembro de 2023 está assim representada:

	2023	2022
Saldo inicial	33.301	13.102
Captação	-	27.372
Juros incorridos	5.156	3.721
Pagamento de principal	(8.512)	(8.216)
Pagamento de juros	(4.146)	(2.678)
Saldo final	<b>25.799</b>	<b>33.301</b>

Os montantes vencíveis a longo prazo têm a seguinte composição por ano de vencimento dos contratos:

Ano	2023	2022
2024	-	10.608
2025	5.797	4.790
2026	4.809	4.815
2027	5.472	4.408
	<b>16.078</b>	<b>24.621</b>

## Proxima Telecomunicações S.A.

Notas explicativas às demonstrações contábeis--Continuação  
31 de dezembro de 2023  
(Em milhares de reais, exceto quando indicado de outra forma)

### 9. Empréstimos e financiamentos--Continuação

#### Garantias

As operações de empréstimos da Companhia estão garantidas por cessão fiduciária de recebíveis, garantias reais de veículos operacionais e aval de acionistas.

#### Covenants

Os contratos de empréstimos e financiamentos não possuem cláusulas que determinam o cumprimento de índices financeiros ("covenants").

### 10. Debêntures

<u>Composição da conta</u>	<u>Encargos (a.a)</u>	<u>2023</u>
Primeira emissão (i)	100% CDI + 5%	<b>70.488</b>
(-) Custo de emissão a apropriar		<b>(1.088)</b>
		<b>69.400</b>
Circulante		<b>5.116</b>
Não circulante		<b>64.284</b>

#### (i) Primeira emissão de debêntures

Em 03 de abril de 2023, a Companhia emitiu 70.000 (setenta mil) debêntures, não conversíveis em ações, em série única, com garantia real, com valor nominal unitário de R\$1.000,00 (hum mil reais), perfazendo o montante total de R\$70.000, as quais foram objeto de oferta pública com esforços restritos de colocação.

Sobre o saldo devedor do valor unitário incidem juros remuneratórios correspondentes a 100% do CDI acrescidos de 5% a.a.. Os juros remuneratórios são pagos mensalmente a partir da data de emissão das debêntures, tendo sido o primeiro pagamento liquidado no dia 15 de maio de 2023. O pagamento final deve ser realizado na data de vencimento final em 13 de abril de 2028.

As debêntures têm prazo de 60 meses a contar da data de emissão com pagamentos do saldo principal a serem realizados em 43 parcelas mensais e consecutivas durante a vigência do contrato sendo a primeira parcela a ser paga no dia 13 de outubro de 2024 e a última no dia 13 de abril de 2028.

Os custos de emissão das debêntures, são amortizados ao resultado pelo método do custo efetivo e estão apresentados na rubrica "Debêntures", como redutora do saldo total conforme determinado pela NBC TG 08 - Custos de Transação e Prêmios na Emissão de Títulos e Valores Mobiliários (IAS 39).

## Proxima Telecomunicações S.A.

Notas explicativas às demonstrações contábeis--Continuação  
31 de dezembro de 2023  
(Em milhares de reais, exceto quando indicado de outra forma)

### 10. Debêntures--Continuação

A movimentação das debêntures está assim representada:

	<u>2023</u>
Saldo inicial	-
Captação	70.000
Juros incorridos	8.533
Pagamento de juros	(8.044)
Custo de emissão a apropriar	(1.281)
Apropriação dos custos de captação	192
Saldo final	<u>69.400</u>

Os montantes vencíveis a longo prazo têm a seguinte composição:

<u>Ano</u>	<u>2023</u>
2025	19.535
2026	19.535
2027	19.535
2028	6.512
	<u>65.117</u>
(-) Custo de emissão a apropriar não circulante	(833)
	<u>64.284</u>

#### Cláusulas restritivas

As debêntures contratadas contêm cláusulas restritivas (*covenants*), pela qual a relação entre a dívida líquida e o passivo por aquisição de sociedades dividido pelo EBITDA dos últimos 12 meses não poderá ser superior a 2,5 vezes, medido anualmente sempre em 31 de dezembro. A Companhia realizou a análise de cláusulas restritivas para o exercício de 31 de dezembro de 2023 e concluiu que todas as exigências estão legalmente atendidas.

#### Garantias

As debêntures são garantidas por alienação fiduciária de ativos imobilizados e direitos creditórios sobre o saldo contas a receber, conforme abaixo demonstrado:

<u>Bem garantidor</u>	<u>Valor garantia</u>
Bens do ativo imobilizado	35.101
Fundo de investimento (aplicação financeira vinculada) (até 03/2024)	7.000
Direitos creditórios	19.600

## Proxima Telecomunicações S.A.

Notas explicativas às demonstrações contábeis--Continuação

31 de dezembro de 2023

(Em milhares de reais, exceto quando indicado de outra forma)

### 11. Obrigações sociais a recolher

	2023	2022
Salários a pagar	1.885	11
Provisão de férias	2.524	1.961
INSS	1.557	1.207
FGTS	449	358
	<b>6.415</b>	<b>3.537</b>

### 12. Tributos a recolher

	2023	2022
ICMS	812	733
ISS	62	69
PIS	85	82
COFINS	399	384
IRRF	140	140
Encargos setoriais	63	85
Outros	10	6
	<b>1.571</b>	<b>1.499</b>

### 13. Direito de uso e obrigações por arrendamento

Os contratos elegíveis segundo a NBC TG 06 (R3) / IFRS 16 referem-se ao aluguel de veículos e imóveis necessários para operação dos serviços prestados pela Companhia.

Os contratos foram considerados, no julgamento da Companhia, como arrendamento essencialmente porque transmitem o direito de controlar o uso dos ativos identificados por um período em troca de contraprestação. O valor presente dos contratos foi calculado por taxas equivalentes à do custo de captação de empréstimos e financiamentos para obtenção dos equipamentos junto a instituições financeiras. O prazo dos contratos de aluguéis de imóveis e veículos é superior a doze meses.

#### a) Composição e movimentação dos saldos (Direito de uso)

Direito de uso	Taxas médias de amortização (% a.a.)	Saldo em 2022	Adições por novos contratos	Remensurações	Baixas	Amortização	Saldo em 2023
Veículos	41%	1.015	10.097	-	-	(1.984)	9.128
Imóveis	28%	2.147	9.119	349	(492)	(2.671)	8.453
		<b>3.162</b>	<b>19.217</b>	<b>349</b>	<b>(492)</b>	<b>(4.655)</b>	<b>17.581</b>

## Proxima Telecomunicações S.A.

Notas explicativas às demonstrações contábeis--Continuação

31 de dezembro de 2023

(Em milhares de reais, exceto quando indicado de outra forma)

### 13. Direito de uso e obrigações por arrendamento--Continuação

#### a) Composição e movimentação dos saldos (Direito de uso)--Continuação

Direito de uso	Taxas médias de amortização (% a.a.)	Saldo em 2021	Adições por novos contratos	Remensurações	Amortização	Transferências	Saldo em 2022
Direito de uso		34.833	-	-	-	(i) (34.833)	-
Veículos	67%	847	1.393	-	(1.225)	-	1.015
Imóveis	20% a 50%	2.824	1.088	29	(1.794)	-	2.147
		<u>38.504</u>	<u>2.481</u>	<u>29</u>	<u>(3.019)</u>	<u>(34.833)</u>	<u>3.162</u>

(i) Durante o exercício findo em 31 de dezembro de 2022, a Companhia exerceu a opção de compra dos ativos arrendados, classificados inicialmente como direito de uso, no montante de R\$34.833, reclassificando este saldo para o ativo imobilizado.

#### b) Composição e movimentação dos saldos (Obrigações por arrendamento)

Obrigações por arrendamento	Taxas de juros (% a.a.)	Saldo em 2022	Adições por novos contratos	Remensurações	Baixas	Juros	Pagamentos de principal e juros (i)	Saldo em 2023
Veículos	14,33%	955	10.098	-	-	588	(2.609)	9.032
Imóveis	14,33%	2.395	9.119	349	(436)	1.004	(3.390)	9.041
		<u>3.350</u>	<u>19.217</u>	<u>349</u>	<u>(436)</u>	<u>1.592</u>	<u>(5.999)</u>	<u>18.073</u>
Circulante		1.858						4.814
Não circulante		1.492						13.259

(i) Considera pagamentos de R\$4.296 do principal acrescido de R\$1.703 de juros pagos sobre arrendamentos no exercício.

Obrigações por arrendamento	Taxas de juros (% a.a.)	Saldo em 2021	Adições por novos contratos	Remensurações	Juros	Pagamentos de principal e juros (ii)	Saldo em 2022
Equipamentos técnicos	2%	517	-	-	-	(517)	-
Veículos	14,33%	866	1.405	-	100	(1.416)	955
Imóveis	14,33%	2.954	2.116	29	430	(3.134)	2.395
		<u>4.337</u>	<u>3.521</u>	<u>29</u>	<u>530</u>	<u>(5.067)</u>	<u>3.350</u>
Circulante		2.886					1.858
Não circulante		1.451					1.492

(ii) Considera pagamentos de R\$ 2.950 do principal acrescido de R\$ 2.117 de juros pagos sobre arrendamentos no exercício.

#### Cronograma de amortização

	2023	2022
2024	-	699
2025	4.723	479
2026	4.198	257
2027	3.741	57
2028	597	-
	<u>13.259</u>	<u>1.492</u>

## Proxima Telecomunicações S.A.

Notas explicativas às demonstrações contábeis--Continuação

31 de dezembro de 2023

(Em milhares de reais, exceto quando indicado de outra forma)

### 13. Direito de uso e obrigações por arrendamento--Continuação

- c) Interpretações e impactos na avaliação do IFRS 16 - Leases / NBC TG 06(R3) Operações de arrendamentos

#### *Crédito de PIS e Cofins potencial*

A Companhia possui direito a crédito de PIS e Cofins nos contratos de aluguel registrados em conformidade com a NBC TG 06 (R3) na ocorrência de seus pagamentos. Estão apresentados abaixo o potencial desses créditos tributários. Parte dos contratos de arrendamento de imóveis não gera direito a créditos de PIS e Cofins, pois são firmados com arrendadores pessoas físicas, logo o crédito é vedado pela legislação tributária.

	<u>2023</u>	<u>2022</u>
Contraprestação do arrendamento	16.341	1.571
PIS e Cofins potencial (9,25%)	<b>(1.512)</b>	(145)
	<u><b>14.829</b></u>	<u>1.426</u>

#### *“Misleading” provocado pela plena aplicação do NBC TG 06 (R3)*

Em conformidade com o OFÍCIO-CIRCULAR/CVM/SNC/SEP/Nº02/2019, a Companhia adotou como política contábil os requisitos do NBC TG 06 (R3) na mensuração e remensuração do seu direito de uso, procedendo o uso da técnica de fluxo de caixa descontado sem considerar a inflação. Para resguardar a representação fidedigna da informação frente aos requerimentos do NBC TG 06 (R3) e para atender as orientações das áreas técnicas da CVM, são fornecidos os saldos passivos sem inflação, efetivamente contabilizado (fluxo real x taxa nominal), e a estimativa dos saldos inflacionados nos períodos de comparação (fluxo nominal x taxa nominal).

	<u>Fluxo real</u>		<u>Fluxo inflacionado</u>	
	<u>2023</u>	<u>2022</u>	<u>2023</u>	<u>2022</u>
Veículos	9.032	955	9.158	1.018
Imóveis	9.041	2.395	9.351	2.552
	<u><b>18.073</b></u>	<u>3.350</u>	<u><b>18.508</b></u>	<u>3.570</u>

Demais premissas, como o cronograma de vencimento dos passivos e taxas de juros utilizadas no cálculo estão divulgadas em outros itens desta mesma nota explicativa, assim como os índices de inflação são observáveis no mercado, de forma que os fluxos nominais possam ser elaborados pelos usuários das demonstrações contábeis.



## Proxima Telecomunicações S.A.

Notas explicativas às demonstrações contábeis--Continuação  
31 de dezembro de 2023  
(Em milhares de reais, exceto quando indicado de outra forma)

### 14. Contas a pagar pela aquisição de ativos

	<u>2023</u>	<u>2022</u>
Contas a pagar pela aquisição de ativos (a)	<b>5.286</b>	6.927
(-) Ajuste a valor presente	<b>(564)</b>	-
	<b>4.722</b>	<b>6.927</b>
Circulante	<b>3.377</b>	4.131
Não circulante	<b>1.345</b>	2.796

(a) Refere-se ao saldo a pagar pela de compra de ativos imobilizado e carteiras de clientes, conforme detalhado na Nota 7.

A movimentação das dessas contas a pagar está assim representada:

	<u>2023</u>	<u>2022</u>
Saldo inicial	6.927	10.000
Adições	<b>11.000</b>	-
Ajuste no preço de aquisição	-	2.500
Ajuste a valor presente	<b>(550)</b>	-
Pagamento de principal	<b>(12.655)</b>	<b>(5.573)</b>
Saldo final	<b>4.722</b>	<b>6.927</b>

Os montantes vencíveis a longo prazo têm a seguinte composição por ano de vencimento dos contratos:

	<u>2023</u>	<u>2022</u>
2024	-	1.837
2025	<b>1.345</b>	959
	<b>1.345</b>	<b>2.796</b>

#### Ajuste a valor presente

O ajuste a valor presente é contabilizado no momento do reconhecimento inicial dos ativos adquiridos. A Companhia utilizou uma taxa de 1,46% a.m. para descontar os montantes de fluxos de caixa estimados no cronograma acima divulgado. Essa taxa foi determinada considerando as captações de recursos que a Companhia efetuou para realizar as respectivas aquisições.

## Proxima Telecomunicações S.A.

Notas explicativas às demonstrações contábeis--Continuação

31 de dezembro de 2023

(Em milhares de reais, exceto quando indicado de outra forma)

### 15. Patrimônio líquido

#### a) Capital social

Em 31 de dezembro de 2023 e 31 de dezembro de 2022, o capital subscrito e integralizado é de R\$ 76.533, dividido em 1.335.583 ações ordinárias nominativas com valor nominal, conforme demonstrado nos quadros abaixo:

Classe	Quantidade		Valor (R\$)	
	Ações	Participação	Ações	Participação
Ações ordinárias nominativas	1.000.000		0,10	
Ações ordinárias nominativas	47.505		0,01	
Ações ordinárias nominativas	15.472		205,25	
Ações ordinárias nominativas	120.528		313,27	
Ações ordinárias nominativas	55.295		198,93	
Ações ordinárias nominativas	96.783		253,14	
	<b>1.335.583</b>			

Acionista	2023		2022	
	Ações	Participação	Ações	Participação
Leonardo de Lima Gomes Filho	279.522	20,93	279.522	20,93
Vanessa Basilio dos Santos	4.419	0,33	4.419	0,33
Valdeides Alves de Oliveira	101.575	7,61	101.575	7,61
Mark Lane Pinheiro Batista	66.658	4,99	68.574	5,13
Klemenson Leal Anacleto	100.494	7,52	104.106	7,79
João Paulo Alves Bezerra	86.245	6,46	87.359	6,54
Jairo Enos Alves Bezerra	8.575	0,64	8.817	0,66
Irandy Roberto Cavalcante dos Santos	87.058	6,52	88.731	6,64
Francisco William Legitimo Dantas Junior	46.178	3,46	47.238	3,54
Cleber Barros de Medeiros	203.626	15,25	203.718	15,25
Charbenson Revens da Silva Sousa	10.624	0,80	10.853	0,81
Bruno Colt Leite Silva	46.541	3,48	47.382	3,55
Aristóteles Dantas Gaudencio	71.880	5,38	73.886	5,53
MK Vex Ltda.	47.552	3,56	47.552	3,56
FPS Serviços em Internet e Informática Eireli	10.595	0,79	10.872	0,81
FPS Ultra Internet Serviços Ltda	3.735	0,28	3.829	0,29
Agilnet Serviços de Informática e Telecomunicações Ltda	26.784	2,01	27.955	2,09
Virtualis Provedor de Telecomunicações Eireli	11.577	0,87	12.530	0,94
Voax Telecom Serviços Ltda	66.824	5,00	66.824	5,00
Vnet Provedor de Internet Eireli	5.793	0,43	5.793	0,43
Maria Cristina Vieira Paranhos Pereira Molinari	24.166	1,81	24.166	1,81
Proxima Telecomunicações	25.162	1,88	9.882	0,74
	<b>1.335.583</b>	<b>100,00</b>	1.335.583	100,00

## Proxima Telecomunicações S.A.

Notas explicativas às demonstrações contábeis--Continuação  
31 de dezembro de 2023  
(Em milhares de reais, exceto quando indicado de outra forma)

### 15. Patrimônio Líquido--Continuação

#### b) Ações em tesouraria

Em 25 de agosto de 2022, os acionistas aprovaram em assembleia geral extraordinária, Programa de Recompra de Ações com o objetivo de maximizar a geração de valor para seus acionistas, por meio da aquisição para manutenção em tesouraria e posterior alienação ou cancelamento sem redução de capital social. A operação foi aprovada com duração máxima de 12 meses, contados a partir de 01 de outubro de 2022, vigente até 30 de setembro de 2023. Em 27 de julho de 2023, os acionistas aprovaram em assembleia geral extraordinária, novo Programa de Recompra de Ações Mensal e Trimestral. O novo Programa mensal terá 16 chamadas no período de setembro de 2023 a dezembro de 2024, com verba total limitada a R\$ 3.200. O novo Programa trimestral terá 5 chamadas no período de setembro de 2023 a dezembro de 2024, com verba total limitada a R\$ 1.500.

A Companhia também possui o Programa de Recompra de Ações Emergencial, definido em seu Acordo de Acionistas, e quando solicitado, com aprovação da recompra pelo Conselho de Administração da Companhia, com o mesmo intuito de aquisição para manutenção em tesouraria e posterior alienação ou cancelamento sem redução de capital social.

A seguir estão demonstradas as movimentações nas ações em tesouraria no período:

<b>Programa de recompra de ações</b>	<b>Quantidade</b>	<b>Valor (R\$)</b>
Janeiro de 2023	953	200
Fevereiro de 2023	929	200
Março de 2023	1.269	294
Abril de 2023	1.914	479
Mai de 2023	853	198
Junho de 2023	828	198
Julho de 2023	2.106	569
Agosto de 2023	787	198
Setembro de 2023	782	196
Outubro de 2023	956	198
Novembro de 2023	2.281	448
Dezembro de 2023	1.622	393
	<b>15.280</b>	<b>3.571</b>

## Proxima Telecomunicações S.A.

Notas explicativas às demonstrações contábeis--Continuação  
31 de dezembro de 2023  
(Em milhares de reais, exceto quando indicado de outra forma)

### 15. Patrimônio líquido--Continuação

#### c) Dividendos

Conforme acordo de acionistas, os dividendos mínimos a serem distribuídos a partir da apuração do lucro líquido serão determinados com base em 5% do EBITDA conforme definido no Acordo de Acionistas. Conforme previsto no Estatuto Social, a Companhia poderá levantar balanços intermediários e intercalares ou referentes a períodos inferiores e, mediante aprovação em Assembleia Geral, distribuir dividendos, conforme os resultados verificados ou creditá-los às contas de retenção de lucros ou de reserva legal, conforme legislação aplicável.

	<u>2023</u>	<u>2022</u>
Saldo inicial	714	460
Dividendos declarados	<b>2.104</b>	2.541
Dividendos pagos	<b>(2.818)</b>	(2.287)
Saldo final	<u>-</u>	<u>714</u>

#### d) Reserva de retenção de lucros

A reserva de retenção de lucros refere-se à retenção do saldo remanescente de lucros acumulados, a fim de atender ao projeto de crescimento dos negócios estabelecido em seu plano de negócios, conforme orçamento anual aprovado e proposto pelos administradores da Companhia, para ser deliberado na Assembleia Geral dos acionistas, em observância ao artigo 196 da Lei das Sociedades por Ações.

#### e) Resultado por ação

O lucro (prejuízo) básico por ação é calculado mediante a divisão do lucro (prejuízo) atribuível aos acionistas da Companhia, pela quantidade média ponderada de ações ordinárias durante o período. O lucro (prejuízo) diluído por ação é calculado baseado no lucro (prejuízo) atribuível aos acionistas ordinários e ao número médio ponderado de ações em circulação após o ajuste para os efeitos de todas as ações ordinárias potenciais diluidoras. Nas datas dos balanços não existem instrumentos com potenciais efeitos de diluição de ações ordinárias da Companhia.

O quadro abaixo apresenta dados de resultados e ações utilizadas no cálculo dos resultados básicos e diluição por ação. A média ponderada das ações ordinárias (denominador) considera os efeitos das recompras de ações ocorridas nos respectivos períodos:

	<u>2023</u>	<u>2022</u>
<b>Básico e diluído</b>		
Lucro líquido (prejuízo) alocado para ações ordinárias	<b>(1.611)</b>	3.406
Média ponderada das ações ordinárias	<b>1.318.349</b>	1.256.477
Lucro por ação (prejuízo) - básico e diluído - em R\$	<u><b>(0,001)</b></u>	<u>0,003</u>

## Proxima Telecomunicações S.A.

Notas explicativas às demonstrações contábeis--Continuação  
31 de dezembro de 2023  
(Em milhares de reais, exceto quando indicado de outra forma)

### 16. Receita líquida de serviços

	<u>2023</u>	<u>2022</u>
Receita operacional bruta		
Serviços de comunicação multimídia	<b>60.399</b>	54.989
Serviços de valor adicionado	<b>34.882</b>	32.503
Serviços prestados – Streaming	<b>38.106</b>	29.148
Outros serviços prestados	<b>3.186</b>	-
	<b>136.573</b>	116.640
Deduções da receita bruta		
Tributos sobre vendas	<b>(17.241)</b>	(18.771)
	<b>119.332</b>	97.868

### 17. Custos e despesas por função e natureza

	<u>2023</u>	<u>2022</u>
Por função:		
Custo dos serviços prestados	<b>(67.966)</b>	(60.251)
Gerais, administrativas	<b>(27.309)</b>	(20.143)
Comerciais	<b>(14.344)</b>	(10.298)
Outras despesas, líquidas	<b>9</b>	(318)
	<b>(109.610)</b>	(91.010)
Por natureza:		
Ocupação, estrutura e compartilhamento	<b>(10.206)</b>	(9.293)
Salários e encargos sociais	<b>(46.548)</b>	(35.444)
Link dedicado	<b>(4.651)</b>	(3.723)
Provisão para perdas de crédito esperadas	<b>(5.006)</b>	(4.921)
Serviços prestados	<b>(3.135)</b>	(2.323)
Depreciação e amortização	<b>(24.646)</b>	(19.034)
Publicidade e propaganda	<b>(2.604)</b>	(1.379)
Viagens e estadias	<b>(617)</b>	(450)
Software	<b>(2.380)</b>	(1.532)
Provisão para contingências	<b>(79)</b>	-
Material aplicado	<b>(2.867)</b>	(2.689)
Aluguéis	<b>-</b>	(3.104)
Perda/recuperação de valores ativos	<b>(2.655)</b>	(3.576)
Outras despesas, líquidas	<b>(4.216)</b>	(3.542)
	<b>(109.610)</b>	(91.010)

## Proxima Telecomunicações S.A.

Notas explicativas às demonstrações contábeis--Continuação  
31 de dezembro de 2023  
(Em milhares de reais, exceto quando indicado de outra forma)

### 18. Resultado financeiro

	<u>2023</u>	<u>2022</u>
Receitas financeiras		
Rendimento de aplicações financeiras	5.582	731
Juros ativos	1.351	1.227
Ajuste a valor presente	-	2.219
Outras receitas financeiras	482	450
	<u>7.415</u>	<u>4.627</u>
Despesas financeiras		
Juros sobre empréstimos e financiamentos (Nota 9)	(5.156)	(3.721)
Juros e encargos sobre debêntures (Nota 10)	(8.725)	-
Juros sobre arrendamentos (Nota 13)	(1.592)	(465)
Ajuste a valor presente	(1.215)	-
Tarifas bancárias	(1.976)	(1.877)
IOF	(36)	(207)
Outras despesas financeiras	(1.140)	(573)
	<u>(19.840)</u>	<u>(6.843)</u>
Resultado financeiro	<u>(12.425)</u>	<u>(2.216)</u>

### 19. Imposto de renda e contribuição social

#### Corrente:

	<u>2023</u>	<u>2022</u>
Lucro (prejuízo) antes dos tributos sobre o lucro	(2.703)	4.642
Alíquota fiscal combinada	34%	34%
(Despesa) crédito de IRPJ e CSLL, pelas alíquotas nominais	919	(1.578)
Diferenças permanentes:		
Despesas indedutíveis	98	(127)
Outras exclusões permanentes	5	-
Incentivos fiscais	-	16
IRPJ/CSLL diferidos não reconhecidos	70	454
	<u>1.092</u>	<u>(1.236)</u>
Imposto de renda e contribuição social corrente	-	(35)
Imposto de renda e contribuição social diferido	1.092	(1.201)
Imposto de renda e contribuição no resultado do período	<u>1.092</u>	<u>(1.236)</u>
Alíquota efetiva	(40%)	27%

## Proxima Telecomunicações S.A.

Notas explicativas às demonstrações contábeis--Continuação  
31 de dezembro de 2023  
(Em milhares de reais, exceto quando indicado de outra forma)

### 19. Imposto de renda e contribuição social--Continuação

#### Diferido:

	<u>2023</u>	<u>2022</u>
Ativo fiscal diferido:		
Prejuízo fiscal e base negativa	6.976	5.504
Diferenças temporárias:		
Provisão para perdas de crédito esperadas	1.849	2.531
Depreciação de direito de uso	1.164	-
Juros sobre arrendamentos	411	-
Provisão para contingências	20	-
Total	<u>10.420</u>	<u>8.035</u>
Passivo fiscal diferido:		
Diferenças temporárias:		
Pagamentos de arrendamentos	(1.448)	-
Aquisição de bens de pequeno valor	(9.450)	(9.605)
Total	<u>(10.897)</u>	<u>(9.605)</u>
Imposto de renda e contribuição social diferido, líquido	<u>(478)</u>	<u>(1.570)</u>
Alíquota efetiva média estimada (a)	25%	34%

(a) Alíquota efetiva considera a redução de 75% na alíquota do IRPJ para as receitas SCM e SVA da matriz conforme Nota 22.

### 20. Transações com partes relacionadas

#### Remuneração do pessoal chave da administração:

Pessoal chave da administração são as pessoas que têm autoridade e responsabilidade pelo planejamento, direção e controle das atividades da Companhia, direta ou indiretamente, incluindo qualquer administrador (executivo ou outro). No caso da Companhia o pessoal chave é composto pelo Conselho de Administração (5 membros, sendo 1 não remunerado) e pela Diretoria (8 diretores).

Nos exercícios findos em 31 de dezembro de 2023 e 2022, a remuneração total paga ou a pagar aos administradores foi de R\$ 2.425 e R\$ 2.227, respectivamente.

A Companhia não concede aos seus administradores remuneração baseada em ações, benefícios pós-emprego ou benefícios de rescisão de contrato de trabalho, além dos previstos pela legislação aplicável.

## Proxima Telecomunicações S.A.

Notas explicativas às demonstrações contábeis--Continuação  
31 de dezembro de 2023  
(Em milhares de reais, exceto quando indicado de outra forma)

### 20. Transações com partes relacionadas--Continuação

#### Saldos e transações

A Companhia mantém contratos de arrendamento de imóveis mantidos com alguns de seus acionistas. Esses contratos estão registrados contabilmente como arrendamentos, nos termos da NBC TG 06 Arrendamentos.

<b>Acionista</b>	<b>Saldo em 31/12/2023</b>	<b>Valor pago em 2023</b>	<b>Saldo em 31/12/2022</b>	<b>Valor pago em 2022</b>
Leonardo de Lima Gomes Filho	764	241	29	149
Valdeildes Alves de Oliveira	750	228	19	140
Mark Lane Pinheiro Batista	412	127	11	82
Aristóteles Dantas Gaudêncio	-	7	7	78
Cleber Barros de Medeiros	202	61	5	44
Irandy Roberto Cavalcante dos Santos	81	18	2	12
	<b>2.209</b>	<b>682</b>	<b>73</b>	<b>505</b>

### 21. Provisão para contingências

A Companhia é parte em processos judiciais que tramitam perante tribunais e órgãos governamentais, decorrentes do curso normal das suas operações, envolvendo questões cíveis e trabalhistas.

Em 31 de dezembro de 2023, a Companhia possuía 16 processos de polo passivo com probabilidade de perda classificada como "Provável". O saldo total de processos em aberto de natureza cível e trabalhista é de R\$ 77 totalizando o montante de R\$ 77 (R\$ 0 em 31 de dezembro de 2022). Não há contingências cujos valores individuais sejam relevantes. A Companhia mantém valores em depósitos judiciais no montante de R\$ 59 (R\$ 28 em 31 de dezembro de 2022).

A movimentação da provisão para contingências está demonstrada a seguir:

	<b>Trabalhista</b>	<b>Cível</b>	<b>Total</b>
Saldo em 31 de dezembro de 2022	-	-	-
Constituição	60	17	77
Saldo em 31 de dezembro de 2023	<b>60</b>	<b>17</b>	<b>77</b>

Em 31 de dezembro de 2023, a Companhia possuía 42 processos de polo passivo com probabilidade de perda classificada como "Possível" totalizando montante de R\$ 371. Os processos em questão tratam, principalmente, de ações cíveis relacionadas ao fornecimento de internet e danos morais.



## **Proxima Telecomunicações S.A.**

Notas explicativas às demonstrações contábeis--Continuação  
31 de dezembro de 2023  
(Em milhares de reais, exceto quando indicado de outra forma)

### **22. Subvenções governamentais**

Em 25 de maio de 2023, a Companhia obteve Laudo Constitutivo referente ao enquadramento do benefício fiscal de redução de 75% do Imposto de Renda e Adicionais, calculado com base no lucro da exploração, com base na condição onerosa de Implantação de empreendimento na área de atuação da Superintendência do Desenvolvimento do Nordeste - SUDENE, sendo objeto do benefício fiscal as suas atividades de Serviço de Comunicação Multimídia - SCM / Serviço de Valor Adicionado – SVA até o limite de sua capacidade produtiva de 200.192 acessos, enquadrada na atividade de Infraestrutura - Telecomunicações Decreto 4.213, art. 2º, inciso I, pelo prazo de 10 anos, findos em 31 de dezembro de 2032.

Em 23 de junho de 2023, a Companhia obteve habilitação da Receita Federal do Brasil, para operar como beneficiária do regime de redução de 75% do IRPJ, inclusive adicionais não restituíveis, comunicado através do Ato Declaratório Executivo EBEN/DEVAT/SRRF04/RFB Nº 0.179, de 23/06/2023.

Em 31 de dezembro de 2023, a Companhia não registrou receitas decorrentes de subvenções e benefícios fiscais em seu resultado, por não ter registrado lucro da exploração no período.

### **23. Instrumentos financeiros e gestão de risco**

#### **a) Gerenciamento de capital**

A administração da Companhia gerencia seus recursos, com o objetivo de assegurar a continuidade dos negócios e maximizar sua aplicação na expansão de seus serviços, novas tecnologias, e financiamento de capital de giro, além de prover retorno aos acionistas.

A gestão de capital da Companhia compreende a contratação de passivos financeiros com instituições financeiras, aplicação de recursos em caixa e equivalentes de caixa, títulos e valores mobiliários e patrimônio líquido.

Periodicamente a administração revisa a estrutura de capital da Companhia e sua capacidade de liquidar os seus passivos, bem como monitora tempestivamente o prazo médio de fornecedores, tomando as ações julgadas como necessárias para assegurar seu equilíbrio financeiro.

Condizente com outras empresas do segmento, a Companhia monitora sua posição financeira com base no índice de alavancagem financeira. Esse índice corresponde a dívida líquida dividida pelo capital total. A dívida líquida, por sua vez, corresponde ao total de empréstimos subtraído do montante de caixa e equivalentes de caixa. O capital total é apurado através da soma do patrimônio líquido com a dívida líquida.

## Proxima Telecomunicações S.A.

Notas explicativas às demonstrações contábeis--Continuação  
31 de dezembro de 2023  
(Em milhares de reais, exceto quando indicado de outra forma)

### 23. Instrumentos financeiros e gestão de risco--Continuação

#### a) Gerenciamento de capital--Continuação

Os índices de endividamento podem ser assim apresentados:

	<u>2023</u>	<u>2022</u>
Empréstimos e financiamentos (Nota 9)	25.799	33.301
Debêntures (Nota 10)	69.400	-
Obrigações por arrendamentos (Nota 13)	18.073	3.350
Contas a pagar pela aquisição de ativos (Nota 14)	4.722	6.927
Caixa e equivalentes de caixa (Nota 3)	(897)	(12.514)
Títulos e valores mobiliários (Nota 3)	(46.203)	-
Dívida líquida (a)	<u>70.894</u>	<u>31.064</u>
Total do patrimônio líquido (b)	<u>84.382</u>	<u>91.668</u>
Total do capital (c) = (a) + (b)	<u>155.276</u>	<u>122.732</u>
Índice de alavancagem financeira - % (a / c)	<u>46%</u>	<u>25%</u>

#### b) Categorias dos instrumentos financeiros

<u>Descrição</u>	<u>2023</u>	<u>2022</u>
Mensurados ao custo amortizado		
Caixa e equivalentes de caixa (Nota 3)	897	12.514
Títulos e valores mobiliários (Nota 3)	46.203	-
Contas a receber (Nota 4)	16.315	14.412
Fornecedores (Nota 8)	20.197	17.795
Empréstimos e financiamentos (Nota 9)	25.799	33.301
Debêntures (Nota 10)	69.400	-
Obrigações por arrendamento (Nota 13)	18.072	3.350
Contas a pagar pela aquisição de ativos (Nota 14)	4.722	6.940

A administração da Companhia analisou e concluiu que seus instrumentos financeiros, os quais estão reconhecidos pelos seus valores contábeis, não apresentam variações significativas em relação aos respectivos valores justos. O valor justo dos ativos e passivos financeiros é incluído no valor pelo qual o instrumento poderia ser trocado em uma transação corrente entre partes dispostas a negociar, e não em uma venda ou liquidação forçada. Os seguintes métodos e premissas, entre outros, foram utilizados para estimar eventuais variações em relação ao valor justo dos ativos e passivos financeiros da Companhia:

- Caixa e equivalentes de caixa e Títulos e valores mobiliários: estão apresentadas ao seu valor justo, que equivalem ao seu valor contábil.

## Proxima Telecomunicações S.A.

Notas explicativas às demonstrações contábeis--Continuação

31 de dezembro de 2023

(Em milhares de reais, exceto quando indicado de outra forma)

### 23. Instrumentos financeiros e gestão de risco--Continuação

#### b) Categorias dos instrumentos financeiros--Continuação

- Contas a receber: são classificados como recebíveis, avaliados pelo custo amortizado e estão registrados pelos seus valores originais, sujeitos à provisão para perdas de créditos esperadas, quando aplicável. A Companhia não reconhece os recebíveis futuros advindos dos contratos de 12 meses de seus clientes, estando reconhecido pela competência do serviço prestado.
- Fornecedores: decorrem de transações realizadas com terceiros para aquisição de bens e materiais necessários para o funcionamento da Companhia, com preços praticados a valor de mercado, reconhecidos pela totalidade dos pagamentos futuros ajustados a valor presente.
- Empréstimos e financiamentos e Debêntures: são avaliados ao custo amortizado pelo método da taxa efetiva de juros. Os valores justos desses instrumentos são equivalentes aos seus valores contábeis por estarem contratados com taxas que equivalem às taxas de mercado.

#### c) Risco de crédito

O risco de crédito é o risco de a contraparte de um negócio não cumprir uma obrigação prevista em um instrumento financeiro ou contrato com cliente, o que levaria ao prejuízo financeiro. A Companhia está exposta ao risco de crédito em suas atividades operacionais e de financiamento, incluindo depósitos em bancos e instituições financeiras, e outros instrumentos financeiros. O saldo de clientes sujeito a risco de crédito está apresentado na Nota 4. A Companhia constituiu saldo de provisão para perdas de créditos esperadas, no montante de R\$ 7.395 em 31 de dezembro de 2023, considerado suficiente pela administração para cobrir as perdas de créditos esperadas na realização do saldo de contas a receber. Conforme divulgado na Nota 4, nenhum cliente individualmente representa mais de 10% do saldo total de contas a receber. O risco de crédito de saldos com bancos e instituições financeiras é administrado pela tesouraria da Companhia de acordo com a política por esta estabelecida. Os recursos excedentes são investidos apenas em contrapartes aprovadas e dentro do limite estabelecido a cada uma. O limite de crédito é revisado anualmente pela administração da Companhia e pode ser atualizado ao longo do ano. Esses limites são estabelecidos a fim de minimizar a concentração de riscos e, assim, mitigar o prejuízo financeiro no caso de potencial falência de uma contraparte. Os saldos de caixa e equivalentes de caixa e títulos e valores mobiliários sujeitos a riscos de crédito estão apresentados na Nota 3.

## Proxima Telecomunicações S.A.

Notas explicativas às demonstrações contábeis--Continuação  
31 de dezembro de 2023  
(Em milhares de reais, exceto quando indicado de outra forma)

### 23. Instrumentos financeiros e gestão de risco--Continuação

#### d) Risco de mercado

O risco de mercado é o risco de que o valor justo dos fluxos de caixa futuros de um instrumento financeiro flutue devido a variações nos preços de mercado. O preço de mercado engloba o risco de taxa de juros. Instrumentos financeiros afetados pelo risco de mercado incluem empréstimos e financiamentos a pagar e depósitos mensurados ao valor justo através do resultado.

#### e) Risco de liquidez

A administração analisa as previsões contínuas das exigências de liquidez da Companhia para assegurar que ela tenha caixa suficiente para sua operação. A administração entende que a Companhia tem plena capacidade de honrar seus compromissos financeiros. A Companhia avaliou sua posição de caixa atual e projetada e considera dispor de liquidez suficiente para seguir cumprindo com suas obrigações.

O quadro abaixo analisa os passivos financeiros, por faixas de vencimento, correspondentes ao período remanescente entre a data da demonstração contábeis e a data contratual do vencimento:

<b>Em 31 de dezembro de 2023</b>	<b>Valor Contábil</b>	<b>1 ano ou menos</b>	<b>Entre 1 e 2 anos</b>	<b>Entre 2 e 5 anos</b>
Caixa e equivalentes de caixa (Nota 3.1)	897	897	-	-
Títulos e valores mobiliários (Nota 3.2)	46.203	46.203	-	-
Contas a receber (Nota 4)	16.315	16.315	-	-
Fornecedores (Nota 8)	20.197	17.130	3.029	37
Empréstimos e financiamentos (Nota 9)	25.799	9.721	10.606	5.473
Debêntures (Nota 10)	69.400	5.116	38.571	25.714
Obrigações por arrendamento (Nota 13)	18.072	4.814	8.921	4.338
Contas a pagar pela aquisição de ativos (Nota 14)	4.722	3.377	1.385	-

<b>Em 31 de dezembro de 2022</b>	<b>Valor Contábil</b>	<b>1 ano ou menos</b>	<b>Entre 1 e 2 anos</b>	<b>Entre 2 e 5 anos</b>
Caixa e equivalentes de caixa (Nota 3)	12.514	12.514	-	-
Contas a receber (Nota 4)	14.412	14.412	-	-
Fornecedores (Nota 8)	17.795	12.692	3.064	2.039
Empréstimos e financiamentos (Nota 9)	33.301	8.680	16.398	8.223
Obrigações por arrendamento (Nota 13)	3.350	1.858	654	838
Contas a pagar pela aquisição de ativos (Nota 14)	6.927	4.131	1.927	869

## Proxima Telecomunicações S.A.

Notas explicativas às demonstrações contábeis--Continuação

31 de dezembro de 2023

(Em milhares de reais, exceto quando indicado de outra forma)

### 23. Instrumentos financeiros e gestão de risco--Continuação

#### f) Análise de sensibilidade

A administração gerencia a eventual exposição a oscilações de taxas de juros através de sua gestão de fluxo de caixa. A oscilação da taxa do CDI tem impacto sobre as aplicações financeiras. Contas a pagar pela compra de ativos são passivos pré fixados. Os empréstimos são passivos contratados com taxas pré fixados e pós fixados. Os empréstimos pós fixados estão expostos em CDI, mas foram contratados em momentos de CDI já próximo da máxima da curva atual.

No quadro abaixo, são considerados três cenários, sendo (i) cenário atual (provável) que é aquele adotado pela Companhia e (ii) cenário com deterioração de 25% da variável do risco considerado e (iii) cenário com deterioração de 50% da variável do risco considerado. Esses cenários foram definidos com base em hipóteses de alterações das variáveis chaves nas datas de vencimento dos respectivos contratos sujeitos a estes riscos. Vale lembrar que os cenários apresentados estão sujeitos a ajustes relevantes em função de variações de performance operacional da Companhia, que podem influenciar o seu nível de endividamento e liquidez.

Risco	Total da Exposição	Cenários				
		Provável	+25%	+50%	-25%	-50%
Ativos financeiros:						
Queda do CDI	46.203	50.126	51.106	52.087	49.145	48.164
Passivos financeiros:						
Aumento do CDI	95.199	103.281	105.302	107.323	101.261	99.240
Aumento do IGPM	18.072	18.614	18.750	18.885	18.479	18.343
Impacto no resultado e no patrimônio líquido		(4.702)	(5.877)	(7.053)	(3.526)	(2.351)
<b>Taxas utilizadas</b>						
CDI		8,49%	10,61%	12,74%	6,37%	4,25%
IGP-M		3,00%	3,75%	4,50%	2,25%	1,50%

Considerando as projeções econômicas divulgadas pelo Relatório Focus do Banco Central do Brasil de 31 de dezembro de 2023, corroborada por economistas do mercado financeiro, estima-se que o índice de preço IGP-M aumente e a taxa de juros Selic, que é próxima ao CDI, diminua. A administração considera em suas projeções internas cenários com o CDI a 8,49% e o IGP-M a 3,00%.

## Proxima Telecomunicações S.A.

Notas explicativas às demonstrações contábeis--Continuação  
31 de dezembro de 2023  
(Em milhares de reais, exceto quando indicado de outra forma)

### 24. Eventos subsequentes

#### Aquisição de ativos

Em 17 de janeiro de 2023, a Companhia celebrou o Memorando de Entendimento Vinculativo para regular a incorporação, pela Companhia, de ativos operacionais e carteira de clientes de operações no estado da Bahia. O custo total da aquisição, conforme contrato assinado pela Companhia, foi de R\$58.000. A expansão representa uma adição de 26% da base de clientes atuais da Companhia e faz parte de sua estratégia de crescimento e consolidação de uma base relevante de clientes atendidos com a tecnologia fibra ótica, consolidando sua operação em mais um estado do nordeste (Bahia).

Tal operação refere-se a aquisições de ativo ou grupo de ativos que não constituem negócio nos termos da NBC TG 15 - Combinação de negócios. Nesse caso, a Companhia enquanto adquirente, deve identificar e reconhecer os ativos identificáveis adquiridos individualmente (incluindo aqueles que atendam à definição de ativo intangível e o critério para seu reconhecimento de acordo com a NBC TG 04 - Ativo Intangível). O custo de aquisição deve ser alocado individualmente aos ativos identificáveis que o compõem com base em seus respectivos valores justos na data da compra. Operações e eventos desse tipo não geram ágio por expectativa de rentabilidade futura (*goodwill*).

#### Captação de financiamento junto ao BNDES

Em 05 de fevereiro de 2024, a Companhia concluiu o processo de assinatura do contrato de financiamento na modalidade abertura de crédito junto ao Banco Nacional de Desenvolvimento Econômico e Social – BNDES no valor de R\$ 88,5 milhões. O crédito é destinado à expansão e ao uso e à melhoria da qualidade das redes e dos serviços de telecomunicações. O valor principal da dívida deve ser pago ao BNDES em 144 prestações mensais e sucessivas vencendo-se a primeira prestação em 15 de março de 2027.

#### Antecipação de dividendos

O Conselho de Administração da Companhia, através de Reunião Extraordinária ocorrida em 31 de janeiro de 2024, aprovou o pagamento de dividendos antecipados aos seus acionistas no montante de R\$ 425 correspondente ao percentual de 5,50% do EBITDA apurado no 4º trimestre de 2023. O montante será distribuído aos acionistas na proporção da sua participação no capital social da Companhia.