

Campina Grande (PB), 21 de julho de 2023 – A Proxima Telecomunicações S.A. (“Proxima” ou “Companhia”) divulga os seus resultados do período findo em 31 de março de 2023.

Os valores aqui apresentados são comparados com o período findo em 31 de março de 2022, exceto se indicado de outra forma. Os saldos contábeis aqui apresentados foram elaborados de acordo com a legislação societária brasileira e as práticas adotadas no Brasil, já em conformidade com as normas internacionais de contabilidade (IFRS). Métricas ajustadas, expurgando-se eventos não recorrentes, são também disponibilizadas para uma melhor comparabilidade. Pelo nível de Governança exigido pela Companhia, as Demonstrações Financeiras foram revisadas pelos auditores independentes Ernst & Young (EY).

Destaques

- Mais de 70,1 mil Homes Passed foram adicionados à cobertura da Proxima durante o 1T23;
- Adições líquidas orgânicas à base de assinantes alcançaram o volume de 3,3 mil no 1T23, 74% superior ao 1T22 e 92% superior ao 4T22, demonstrando excelência na execução de projetos da Companhia;
- Avançamos no nosso projeto de Expansão de Redes Orgânicas, inaugurando todas as fases da cidade de Campina Grande, intensificando a presença na cidade sede da Proxima, além de Sousa e Cajazeiras também na Paraíba, inauguramos as cidades de Pendências e Alto do Rodrigues no estado do Rio Grande do Norte, e se consolidando como 7º maior player de Banda Larga do Nordeste e 5º maior nos estados em que atua. Considerando apenas ISPs, é o 4º Maior Player do Nordeste e 3º nos estados em que atua, sendo o maior ISP sem investidor institucional.
- Em 28 de dezembro de 2022 os acionistas da Companhia aprovaram a 1ª (primeira) emissão de debêntures. Foram emitidas 70.000 debentures, em uma oferta pública restrita coordenada pelo ItauBBA. O desembolso dessas debentures ocorreu em Abril de 2023, e dessa forma ainda não ocorreu o efeito nas Demonstrações Financeiras findas no primeiro trimestre.

Principais Indicadores Financeiros

R\$ milhões (exceto quando indicado de outra forma)	1T23	1T22	Δ %
Receita operacional líquida	27.447	21.011	30,63%
Lucro bruto	11.195	10.330	8,38%
<i>Margem bruta</i>	40,79%	49,16%	-17,03%
EBITDA	12.567	8.786	43,04%
<i>Margem EBITDA</i>	45,78%	41,81%	9,50%
Lucro líquido	940	3.162	-65,31%
<i>Margem líquida</i>	3,43%	15,05%	-77,24%

Comentários da Administração

Sumário dos Resultados do 1T23

- **Receita Bruta:** R\$ 31,5 milhões, crescimento de 19,7% em relação ao 1T22, e um crescimento de 1,9% em relação ao 4T22;
- **EBITDA Ajustado:** R\$ 12,5 milhões, crescimento de 42,1% em relação ao 1T22, e um decréscimo de 4,0% comparado ao 4T22. A margem EBITDA ajustada totalizou 45,8% no trimestre, um decréscimo de 6.1p.p. comparada ao 4T22, e 8.8p.p. maior versus o 1T22;
- **Caixa Total (EoP):** R\$ 10,4 milhões em 31/03/2023;
- **Casas Conectadas (HCs):** 141,3 mil assinantes em março de 2023, representando crescimento de 20,8% em relação ao mesmo período de 2022, e de 2,4% em relação a dezembro de 2022;
- **Casas Passadas (HPs):** 654 mil Homes Passed em março de 2023, representando crescimento de 64,9% em relação ao mesmo período de 2022, e de 12,0% em relação a dezembro de 2022;
- **Novas Cidades:** Durante o 1T23, a Companhia iniciou operações em toda a cidade de Campina Grande/PB, Souza e Cajazeiras na Paraíba e Alto do Rodrigues e Pendências no Rio grande do Norte, totalizando 113 cidades atendidas;

Receita Líquida de Vendas

As deduções da receita e receitas operacionais líquidas da Companhia estão assim detalhadas:

R\$ milhões (exceto quando indicado de outra forma)	1T23	1T22	Δ %
Venda de serviços			
Serviços de internet	22.074	19.094	15,60%
Demais serviços	9.459	7.240	30,66%
Receita operacional Bruta	31.533	26.334	19,74%
Total de Deduções de vendas	(4.086)	(5.323)	-23,24%
Receita operacional líquida	27.447	21.011	30,63%

As receitas operacionais líquidas da Companhia totalizaram R\$ 27.447 mil no período de três meses findo em 31 de março de 2023, representando um aumento de R\$ 6.436 mil ou 30,63%, quando comparado com o mesmo período de três meses findo em 31 de março de 2022 que apresentou R\$ 21.011 mil de receita operacional líquida.

Este aumento é decorrente dos seguintes fatores: (i) ampliação da rede da companhia; (ii) aumento orgânico de sua carteira de clientes; (iii) aquisições de empresas e carteira de clientes nos últimos 12 meses.

As deduções da receita da Companhia totalizaram R\$ 4.086 mil no período de três meses findo em 31 de março de 2023, representando uma redução de R\$ 1.237 mil ou 23,24%, quando comparado com o mesmo período de três meses findo em 31 de março de 2022 que apresentou R\$ 5.323 mil de deduções da receita.

Lucro Bruto

R\$ milhões (exceto quando indicado de outra forma)	1T23	1T22	Δ %
Receita operacional líquida	27.447	21.011	30,63%
Custo dos serviços prestados	(10.258)	(8.837)	16,08%
Custos de depreciação	(5.994)	(1.845)	224,88%
Lucro Bruto	11.195	10.330	8,38%

Os custos dos serviços da Companhia totalizaram R\$ 10.258 mil, e R\$ 21.011 mil, nos períodos de três meses findos em 31 de março de 2023 e 31 de março de 2022 respectivamente. Representando um aumento de R\$ 1.421 mil ou 16,08%, quando comparado com o mesmo período de 31 de março de 2022.

Despesas operacionais

R\$ milhões (exceto quando indicado de outra forma)	1T23	1T22	Δ %
Despesas Comerciais	(3.140)	(2.154)	45,76%
Despesas Gerais e Administrativas	(4.977)	(3.815)	30,45%
Depreciação	(1.368)	(847)	61,47%
Outras receitas (despesas) operacionais, líquidas	-	-	0,00%
Total	(9.484)	(6.816)	39,14%

As despesas operacionais no período de três meses findo em 31 de março de 2023 apresentaram um aumento de 39,14% com relação ao mesmo período de três meses findo em 31 de março de 2022.

O crescimento de 45,76% das despesas comerciais no período é decorrente da aceleração do investimento em branding e digital da Companhia. Em função de abertura de redes em novas cidades e em cidades em que ocorreu a aquisição de provedores, investimos no em eventos comerciais de lançamento da marca Proxima.

As despesas gerais e administrativas cresceram 30,45% em virtude do: (i) aumento de quadro de funcionários devido estruturação do backoffice, para melhorar os serviços prestados com foco em redução de churn, e para suportar o crescimento acelerado da Companhia; e (ii) aumento salarial de 5,0% instituído em acordo coletivo com o sindicato da categoria.

EBITDA

R\$ milhões (exceto quando indicado de outra forma)	1T23	1T22	Δ %
Lucro Líquido	940	2.784	-66,23%
(+/-) Depreciação e Amortização	7.362	2.692	173,46%
Resultado Financeiro	1.139	357	218,74%
Impostos sobre o lucro	(501)	168	-398,62%
Ajustes não recorrentes	157	378	-58,50%
EBITDA	9.098	6.380	42,60%
Projetos e Investimentos	767	563	36,24%
Operações - Instalações	2.702	1.843	46,61%
EBITDA Ajustado	12.567	8.786	43,04%
<i>Margem EBITDA</i>	<i>45,78%</i>	<i>41,81%</i>	<i>9,50%</i>

O EBITDA gerado no período de três meses findo em 31 de março de 2023 foi de R\$ 9.098 mil (R\$ 6.380 mil no período de três meses findo em 31 de março de 2022), apresentando um aumento de R\$ 2.718 mil ou 42,60%, se comparado com o período de três meses findo em 31 de março de 2022. O EBITDA ajustado gerado no período de três meses findo em 31 de março de 2023 foi de R\$ 12.567 mil (R\$ 8.786 mil no período de três meses findo em 31 de março de 2022), apresentando um aumento de R\$ 3.781 mil ou 43,04%, se comprado com o período de três meses findo em 31 de março de 2022.

Estrutura de Capital

Posição de Caixa e Dívida

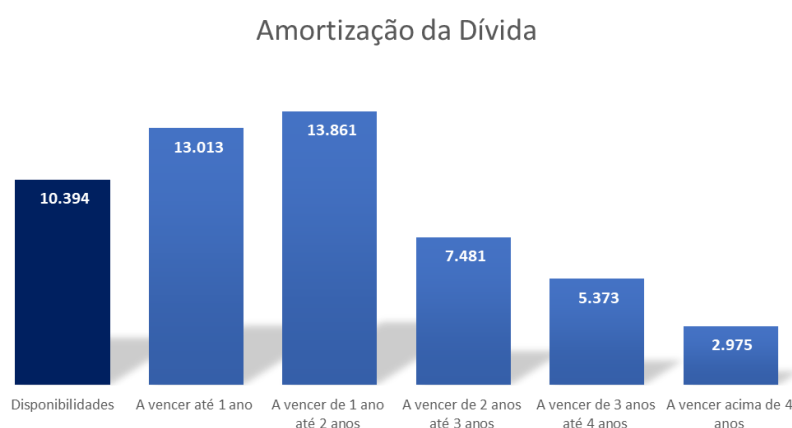
R\$ milhões (exceto quando indicado de outra forma)	1T23	1T22	Δ %
Empréstimos, financiamentos, passivo circulante	9.290	6.336	46,64%
Empréstimos, financiamentos, passivo não circulante	24.621	8.979	174,21%
Debêntures, passivo circulante	-	-	0,00%
Debêntures, passivo não circulante	-	-	0,00%
Sellers Finance, passivo circulante	3.690	3.113	18,55%
Sellers Finance, passivo não circulante	5.103	533	856,73%
Endividamento Bruto	42.704	18.961	125,23%
Caixa e equivalente de caixa	1.857	567	227,67%
Aplicações financeiras	8.537	1.517	462,77%
Dívida líquida	32.310	16.877	91,45%

R\$ milhões (exceto quando indicado de outra forma)	1T23	1T22	Δ %
Dívida líquida	32.310	16.877	91,45%
EBITDA	35.672	20.807	71,44%
Dívida líquida/EBITDA	0,91	0,81	11,67%
Dívida líquida	32.310	16.877	91,45%
EBITDA Ajustado	47.703	30.385	57,00%
Dívida líquida/EBITDA Ajustado	0,68	0,56	21,94%

Aging List da Dívida Bruta

R\$ mil (exceto quando indicado de outra forma)	2T23	31/12/2022	Δ %	Δ R\$
A vencer até 1 ano	13.013	12.824	1,47%	189
A vencer de 1 ano até 2 anos	13.861	12.535	10,58%	1.326
A vencer de 2 anos até 3 anos	7.481	5.646	32,51%	1.835
A vencer de 3 anos até 4 anos	5.373	4.815	11,60%	558
A vencer acima de 4 anos	3.116	4.408	-29,30%	(1.292)
Total	42.845	40.228	6,51%	2.617

Amortização da Dívida



Evento Subsequente

Em 28 de dezembro de 2022 os acionistas da Companhia autorizaram a 1ª (primeira) emissão de debêntures simples. Até o fechamento do trimestre, ainda não havia ocorrido o desembolso. Os impactos da reestruturação da posição de caixa e endividamento só terão seus efeitos refletivos no resultado do 2º trimestre de 2023.

Em 28 de abril de 2023, a Companhia celebrou o contrato de compra de 100% dos ativos tecnológicos e carteira de clientes da empresa M4Net Acesso a Rede de Comunicação LTDA EPP ("M4NET"). O custo total da aquisição conforme contrato assinado pela Companhia foi de R\$ 9.500.

Em 28 de abril de 2023, a Companhia celebrou o contrato de compra de 100% dos ativos tecnológicos e carteira de clientes da empresa Speed Net You Technology ("Speed"). O custo total da aquisição conforme contrato assinado pela Companhia foi de R\$ 1.500.

Essas operações foram inseridas na estratégia da Companhia de crescimento com lucratividade, aumentando a sua capilaridade no estado do Rio Grande do Norte.

Resumo Operacional

Mil	1T23	4T22	3T22	2T22	1T22	CAGR% aa
Acessos (EoP)	141,3	138,0	136,9	133,9	117,0	21%
Adições Orgânicas Líquidas	3,3	1,1	3,0	2,5	1,2	175%
Home Passed (EoP)	653,9	583,8	517,0	455,1	396,6	65%
Cidades Atendidas	113	110	110	108	102	11%

Modelo de Crescimento (Orgânico e Inorgânico)

No 1T2023, a Proxima manteve a execução da sua estratégia de crescimento pautada nas expansões em novas cidades, buscando eficiência operacional para geração de melhores resultados. O aprendizado nos 2 anos e 3 meses de operação é exponencial, pautado no acompanhamento semanal e mensal de indicadores financeiros e operacionais.

Com investimentos contínuos nos estados da Paraíba, Pernambuco e Rio Grande do Norte, o aprendizado sobre as avenidas de crescimento vem contribuindo para a tomada de decisões de alocação de seus investimentos orgânicos e inorgânicos.

Desempenho comercial e presença geográfica

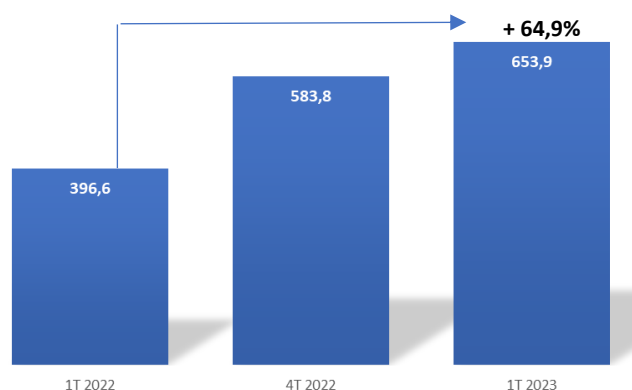
Durante o período do trimestre, a Companhia passou a operar via expansão de rede em toda a cidade de Campina Grande no estado da Paraíba, em paralelo inaugurou sua rede metropolitana nas cidades de Sousa e Cajazeiras na Paraíba, Alto do Rodrigues e Pendências no Rio Grande do Norte.

A companhia continua o mapeamento de oportunidades de aquisições inorgânicas, em áreas adjacentes à sua rede atual.

Desempenho Operacional

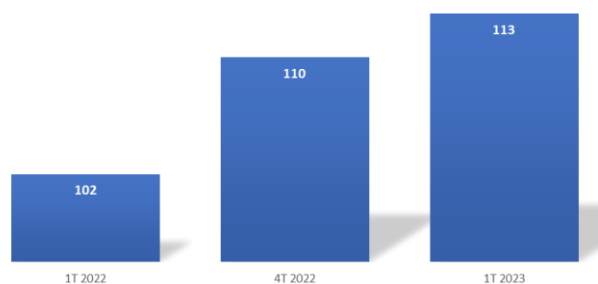
Casas Passadas (HPs)

Incremento de 257 mil Homes Passed (Casas Passadas) na comparação anual, atingindo 653 mil casas em março de 2023, crescimento de 64,9% em relação ao 1T22 e 12,0% em relação ao 4T22.



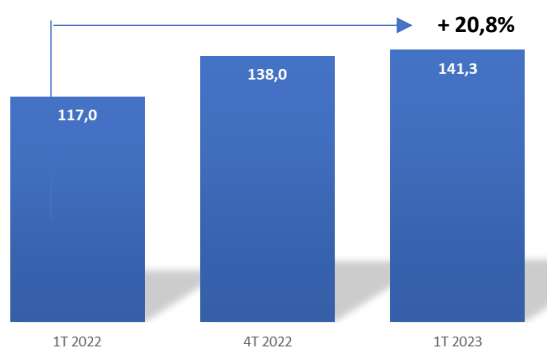
Cidades Totais

Incremento de mais de 11 novas cidades na cobertura da Companhia entre o 1T22 e o 1T23, crescimento de 8% sobre o número de cidades atendidas no mesmo período do ano anterior. Esse crescimento está composto por 3 cidades de expansão orgânica e de 5 cidades de expansões inorgânicas. Todas as novas cidades estão em linha com a estratégia da Proxima de expandir geograficamente para áreas adjacentes à operação da Companhia.



Casas Conectadas (HCs)

A base de acessos da Companhia apresentou crescimento de 20,8% em relação ao final do 1T22, chegando a 141,3 mil casas conectadas. Em relação ao final do 4T22, o crescimento foi de 2,4%.



Churn de Acessos

A Companhia vem trabalhando em várias ações para melhorar o seu processo de cobrança e negociação com clientes em atraso bem como refinando o seu sistema de análise de crédito para novos contratos tenha o menor impacto na saída posterior destes clientes por rescisão unilateral. Com isso a Companhia vem mantendo o churn bem abaixo do mercado na sua área de atuação.

AVISO LEGAL

As informações financeiras e operacionais, divulgadas neste documento, exceto onde indicado de outra forma, são apresentadas segundo as normas internacionais de contabilidade IFRS (*International Financial Reporting Standards*) e em Reais (R\$), em conformidade com a Lei das Sociedades por Ações, Lei 6.404/76 e os pronunciamentos, orientações e interpretações emitidas pelo Comitê de Pronunciamentos Contábeis ("CPC") e aprovadas pela Comissão de Valores Mobiliários ("CVM").

O presente documento pode conter previsões acerca de eventos futuros. Tais previsões não constituem atos ocorridos no passado e refletem apenas expectativas dos administradores da Companhia. Os termos "antecipa", "acredita", "estima", "espera", "prevê", "pretende", "planeja", "projeta", "objetiva", bem como outros termos similares visam identificar tais previsões as quais evidentemente envolvem riscos ou incertezas previstas ou não pela Companhia. Portanto, os resultados futuros das operações da Companhia podem diferir das atuais expectativas e o leitor não deve se basear exclusivamente nas previsões aqui realizadas. Essas previsões emitem a opinião unicamente na data em que são feitas e a Companhia não se obriga a atualizá-las luz de novas informações ou de seus desdobramentos futuros.

Demonstrações Financeiras Intermediárias

Proxima Telecomunicações S.A.

31 de março de 2023
com Relatório sobre a Revisão de Demonstrações Financeiras
Intermediárias

Proxima Telecomunicações S.A.

Demonstrações financeiras intermediárias

31 de março de 2023

Índice

Relatório sobre a revisão de demonstrações financeiras intermediárias	1
Demonstrações financeiras intermediárias	
Balanço patrimonial.....	3
Demonstração do resultado	4
Demonstração do resultado abrangente	5
Demonstração das mutações do patrimônio líquido.....	6
Demonstração dos fluxos de caixa.....	7
Demonstração do valor adicionado	8
Notas explicativas às demonstrações financeiras intermediárias	9



Centro Empresarial Queiroz Galvão - Torre Cícero Dias
Rua Padre Carapuço, 858
8º andar, Boa Viagem
51020-280 - Recife - PE - Brasil

Tel: +55 81 3201-4800
Fax: +55 81 3201-4819
ey.com.br

Relatório sobre a revisão de demonstrações financeiras intermediárias

Aos
Administradores e Acionistas da
Proxima Telecomunicações S.A.
Campina Grande - PB

Introdução

Revisamos o balanço patrimonial da Proxima Telecomunicações S.A. (“Companhia”), em 31 de março de 2023, e as respectivas demonstrações do resultado, das mutações do patrimônio líquido e dos fluxos de caixa para o trimestre findo naquela data, incluindo o resumo das práticas contábeis significativas e demais notas explicativas.

A diretoria é responsável pela elaboração e apresentação adequada dessas informações intermediárias de acordo com as práticas contábeis adotadas no Brasil e com as normas internacionais de relatório financeiro (IFRS) emitidas pelo *International Accounting Standards Board* (IASB). Nossa responsabilidade é a de expressar uma conclusão sobre essas informações intermediárias com base em nossa revisão.

Alcance da revisão

Conduzimos nossa revisão de acordo com as normas brasileiras e internacionais de revisão. Uma revisão de informações intermediárias consiste na realização de indagações, principalmente às pessoas responsáveis pelos assuntos financeiros e contábeis e na aplicação de procedimentos analíticos e de outros procedimentos de revisão. O alcance de uma revisão é significativamente menor do que o de uma auditoria conduzida de acordo com as normas de auditoria e, conseqüentemente, não nos permitiu obter segurança de que tomamos conhecimento de todos os assuntos significativos que poderiam ser identificados em uma auditoria. Portanto, não expressamos uma opinião de auditoria.

Conclusão sobre as informações financeiras intermediárias

Com base em nossa revisão, não temos conhecimento de nenhum fato que nos leve a acreditar que as informações intermediárias não apresentam adequadamente, em todos os aspectos relevantes, a posição patrimonial e financeira da Companhia, em 31 de março de 2023, o desempenho de suas operações e os seus fluxos de caixa para o período findo naquela data, de acordo com as práticas contábeis adotadas no Brasil e com as normas internacionais de relatório financeiro (IFRS) emitidas pelo *International Accounting Standards Board* (IASB).

Outros assuntos

Demonstração do valor adicionado

As informações intermediárias acima referidas incluem a demonstração do valor adicionado (DVA), referente ao período de três meses findo em 31 de março de 2023, elaboradas sob a responsabilidade da diretoria da Companhia e apresentadas como informação suplementar para fins de IAS 34. Essa demonstração foi submetida a procedimentos de revisão executados em conjunto com a revisão das demonstrações financeiras intermediárias, com o objetivo de concluir se ela está conciliada com as demonstrações financeiras intermediárias e registros contábeis, conforme aplicável, e se sua forma e conteúdo está de acordo com os critérios definidos na NBC TG 09 Demonstração do Valor Adicionado. Com base em nossa revisão, não temos conhecimento de nenhum fato que nos leve a acreditar que essa demonstração do valor adicionado não foi elaborada, em todos os aspectos relevantes, segundo os critérios definidos nessa norma e de forma consistente em relação às demonstrações financeiras intermediárias tomadas em conjunto.

Revisão dos valores correspondentes

As demonstrações financeiras intermediárias do resultado, do resultado abrangente, das mutações do patrimônio líquido, dos fluxos de caixa e do valor adicionado do período de três meses findo em 31 de março de 2022, apresentados para fins de comparação, não foram revisadas por nós ou por outro auditor independente.

Recife (PE), 21 de julho de 2023.

ERNST & YOUNG
Auditores Independentes S.S. Ltda.
CRC SP-015199/O



Henrique Piereck de Sá
Contador CRC PE-023398/O

Proxima Telecomunicações S.A.

Balanço patrimonial

31 de março de 2023 e 31 de dezembro de 2022

(Valores expressos em milhares de reais)

	Notas	31/03/2023	31/12/2022
Ativo			
Circulante			
Caixa e equivalentes de caixa	3	10.421	12.514
Contas a receber	4	14.691	14.412
Estoques		1.801	2.104
Tributos a recuperar	5	3.093	2.695
Despesas antecipadas		58	72
Outros créditos		654	574
Total do ativo circulante		30.718	32.371
Não circulante			
Realizável a longo prazo			
Tributos a recuperar	5	3.802	3.590
Outros créditos		46	28
Direito de uso	12	8.030	3.162
Imobilizado	6	87.162	83.118
Intangível	7	37.047	38.105
Total do ativo não circulante		136.087	128.003
Total do ativo		166.805	160.374
Passivo			
Circulante			
Fornecedores	8	14.968	12.692
Empréstimos e financiamentos	9	9.290	8.680
Obrigações sociais	10	5.991	3.537
Tributos a recolher	11	1.329	1.499
Obrigações por arrendamentos	12	2.680	1.858
Dividendos a pagar	14	286	714
Outras obrigações	13	3.704	4.144
Total do passivo circulante		38.248	33.124
Não circulante			
Fornecedores	8	5.543	5.103
Empréstimos e financiamentos	9	22.281	24.621
Obrigações por arrendamentos	12	5.580	1.492
Tributos diferidos	18	1.069	1.570
Outras obrigações	13	2.168	2.796
Total do passivo circulante		36.641	35.582
Patrimônio líquido			
Capital social	14	76.533	76.533
Ações em tesouraria		(2.456)	(1.764)
Reserva de capital		9.000	9.000
Reservas de lucros		8.839	7.899
Total do patrimônio líquido		91.916	91.668
Total do passivo e do patrimônio líquido		166.805	160.374

As notas explicativas são parte integrante das demonstrações financeiras intermediárias.

Proxima Telecomunicações S.A.

Demonstração do resultado

Períodos de três meses findos em 31 de março de 2023 e 2022

(Valores expressos em milhares de reais, exceto lucro por ação em reais)

	Notas	31/03/2023	31/03/2022 (não revisado)
Receitas	15	27.447	21.011
Custos dos serviços prestados	16	(16.252)	(10.681)
Lucro bruto		11.195	10.330
Receitas (despesas) operacionais			
Despesas gerais e administrativas	16	(6.193)	(4.601)
Despesas com vendas	16	(3.140)	(2.154)
Outras despesas, líquidas	16	(152)	(62)
		(9.485)	(6.817)
Lucro operacional antes do resultado financeiro		1.710	3.513
Resultado financeiro	17		
Receitas financeiras		1.149	955
Despesas financeiras		(2.420)	(1.517)
		(1.271)	(562)
Lucro antes do imposto de renda e da contribuição social		439	2.951
Imposto de renda e contribuição social	18		
Corrente		-	(168)
Diferido		501	-
		501	(168)
Lucro líquido do período		940	2.783
Quantidade de ações	14	1.335.583	1.238.800
Lucro por ação	14	0,70	2,55

As notas explicativas são parte integrante das demonstrações financeiras intermediárias.

Proxima Telecomunicações S.A.

Demonstração do resultado abrangente

Períodos de três meses findos em 31 de março de 2023 e 2022

(Valores expressos em milhares de reais)

	<u>31/03/2023</u>	<u>31/03/2022</u> (não revisado)
Lucro líquido do período	940	2.783
Outros resultados abrangentes	-	-
Total do resultado abrangente do período	<u>940</u>	<u>2.783</u>

As notas explicativas são parte integrante das demonstrações financeiras intermediárias.

Proxima Telecomunicações S.A.

Demonstração das mutações do patrimônio líquido
Períodos de três meses findos em 31 de março de 2023 e 2022
(Valores expressos em milhares de reais)

	Notas	Reservas de lucros					Lucros acumulados	Subtotal	Adiantamento para futuro aumento de capital	Total
		Capital social	Ações em tesouraria	Reserva de capital	Reserva legal	Lucros retidos				
Saldos em 31 de dezembro de 2021		3.276	-	9.000	180	6.854	-	19.310	48.758	68.068
Aumento de capital		48.758	-	-	-	-	-	48.758	(48.758)	-
Lucro líquido do período		-	-	-	-	-	2.783	2.783	-	2.783
Saldos em 31 de março de 2022 - não revisado		52.034	-	9.000	180	6.854	2.783	70.851	-	70.851
Saldos em 31 de dezembro de 2022		76.533	(1.764)	9.000	350	7.549	-	91.668	-	91.668
Ações em tesouraria	14 (b)	-	(692)	-	-	-	-	(692)	-	(692)
Lucro líquido do período		-	-	-	-	-	940	940	-	940
Saldos em 31 de março de 2023		76.533	(2.456)	9.000	350	7.549	940	91.916	-	91.916

As notas explicativas são parte integrante das demonstrações financeiras intermediárias.

Proxima Telecomunicações S.A.

Demonstração dos fluxos de caixa

Períodos de três meses findos em 31 de março de 2023 e 2022

(Valores expressos em milhares de reais)

	Notas	31/03/2023	31/03/2022 (não revisado)
Atividades operacionais			
Lucro antes do imposto de renda e contribuição social		439	2.951
Ajustes de valores para reconciliar o resultado ao caixa:			
Depreciação e amortização	16	7.362	6.550
Juros e variações monetárias, líquidas		1.579	1.478
Ajuste a valor presente	17	(295)	(295)
Provisão para perdas de crédito esperadas	4	1.197	906
Valor residual de baixa de ativo imobilizado	6	53	396
		10.335	11.986
(Acréscimo) decréscimo de ativos			
Contas a receber		(1.476)	(1.391)
Estoques		303	(1.557)
Tributos a recuperar		(610)	(1.130)
Despesas antecipadas		14	(243)
Outros créditos		(49)	(65)
Acréscimo (decréscimo) de passivos			
Fornecedores		(4.020)	3.880
Obrigações sociais		2.454	740
Tributos a recolher		(170)	260
Outras obrigações		1	(567)
Caixa gerado pelas atividades operacionais		6.782	11.913
Pagamento de juros de arrendamento	12	(220)	(119)
Pagamento de juros sobre empréstimos e financiamentos	9	(1.011)	(1.011)
Imposto de renda e contribuição social pagos		-	(168)
Caixa líquido gerado pelas atividades operacionais		5.551	10.615
Atividades de investimento			
Aquisições de imobilizado	6	(2.436)	(6.915)
Aquisições de intangível	7	(23)	(23)
Pagamentos de investimentos		(1.068)	(1.606)
Caixa líquido aplicado nas atividades de investimento		(3.527)	(8.544)
Atividades de financiamento			
Pagamento de principal de empréstimos e financiamentos	9	(2.078)	(2.078)
Pagamento de principal de arrendamentos	12	(918)	(790)
Dividendos pagos	14 (c)	(429)	(276)
Recompra de ações	14 (b)	(692)	-
Caixa líquido gerado pelas atividades de financiamento		(4.117)	(3.144)
Decréscimo de caixa e equivalentes de caixa		(2.093)	(1.073)
Caixa e equivalentes de caixa			
No início do exercício		12.514	3.157
No final do período		10.421	2.084
Decréscimo de caixa e equivalentes de caixa		(2.093)	(1.073)

As notas explicativas são parte integrante das demonstrações financeiras intermediárias.

Proxima Telecomunicações S.A.

Demonstração do valor adicionado

Períodos de três meses findos em 31 de março de 2023 e 2022

(Valores expressos em milhares de reais)

	<u>31/03/2023</u>	<u>31/03/2022</u> (não revisado)
Receitas	30.336	25.428
Receita operacional bruta deduzida de descontos	31.533	26.334
Provisão para perdas de créditos esperadas	(1.197)	(906)
Insumos adquiridos de terceiros	(6.429)	(5.592)
Custo dos serviços prestados	(3.783)	(4.120)
Materiais, energia, serviços de terceiros e outras	(872)	(794)
Perda/recuperação de valores ativos	(1.106)	(308)
Outros insumos	(668)	(370)
Valor adicionado bruto	23.907	19.836
Depreciação e amortização	(7.362)	(2.692)
Valor adicionado líquido gerado	16.545	17.144
Valor adicionado recebido em transferência		
Receitas financeiras	1.149	955
Valor adicionado total a distribuir	17.694	18.099
Distribuição do valor adicionado		
Impostos, taxas e contribuições	5.377	6.924
Federais	2.771	2.921
Estaduais	2.423	3.812
Municipais	183	191
Pessoal	8.608	6.572
Remuneração direta	6.827	5.072
FGTS	521	419
Benefícios	1.260	1.081
Remuneração de capitais de terceiros	2.769	1.820
Juros, variações cambiais e despesas com financiamentos	1.605	1.012
Aluguéis	360	355
Outras	804	453
Remuneração de capitais próprios	940	2.783
Lucros retidos	940	2.783
Valor adicionado	17.694	18.099

As notas explicativas são parte integrante das demonstrações financeiras intermediárias.

Proxima Telecomunicações S.A.

Notas explicativas às demonstrações financeiras intermediárias

31 de março de 2023

(Valores expressos em milhares de reais, exceto quando indicado de outra forma)

1. Contexto operacional

A Proxima Telecomunicações S.A. (“Companhia”) é uma sociedade anônima de capital fechado, constituída em 15 de dezembro de 2020, com sede no município de Campina Grande, estado da Paraíba, e tem por objeto social serviços de comunicação multimídia, construção e manutenção de estações e redes de telecomunicações, serviços de telefonia fixa, operadoras de televisão por assinatura por cabo, provedores de acesso às redes de comunicações e provedor de voz sobre protocolo internet.

Autorizações

Os serviços ofertados pela Companhia, bem como as tarifas cobradas, foram autorizados em 08 de janeiro de 2021 pela ANATEL, órgão responsável pela regulação do setor de telecomunicações no Brasil de acordo com a Lei Geral de Telecomunicações e seus respectivos regulamentos.

2. Base de preparação e apresentação das demonstrações financeiras e resumo das principais práticas contábeis

Declaração de conformidade

A Companhia apresenta as demonstrações financeiras intermediárias de acordo com o a NBC TG 21 (R4) - Demonstrações Intermediárias e com a norma internacional IAS 34 - *Interim Financial Reporting*, emitida pelo *International Accounting Standards Board* - IASB, e apresentadas de forma condizente com as normas expedidas pela CVM, aplicáveis à elaboração das Informações Trimestrais - ITR.

As mesmas políticas contábeis e métodos de cálculo foram seguidos nestas demonstrações financeiras intermediárias, tais como foram aplicadas nas demonstrações financeiras de 31 de dezembro de 2022, aprovadas para publicação em 30 de março de 2023.

Aprovação das demonstrações financeiras intermediárias

A emissão das demonstrações financeiras intermediárias foi aprovada pela Diretoria em 21 de julho de 2023.

Proxima Telecomunicações S.A.

Notas explicativas às demonstrações financeiras intermediárias--Continuação

31 de março de 2023

(Valores expressos em milhares de reais, exceto quando indicado de outra forma)

2. Base de preparação e apresentação das demonstrações financeiras e resumo das principais práticas contábeis--Continuação

Base de mensuração

As demonstrações financeiras intermediárias, elaboradas de acordo com a NBC TG 21 (R4) e o IAS 34, foram preparadas com base no custo histórico como base de valor, sendo apresentados em Real (R\$), que é a moeda funcional e de apresentação da Companhia.

As demonstrações financeiras intermediárias foram elaboradas no pressuposto da continuidade.

As demonstrações financeiras intermediárias foram elaboradas com base em diversas bases de avaliação utilizadas nas estimativas contábeis. As estimativas contábeis envolvidas na preparação das demonstrações financeiras intermediárias foram baseadas em fatores objetivos e subjetivos, com base no julgamento da administração para determinação do valor adequado a ser registrado nas demonstrações financeiras intermediárias.

A liquidação das transações envolvendo essas estimativas poderá resultar em valores significativamente divergentes dos registrados nas demonstrações financeiras intermediárias devido ao tratamento probabilístico inerente ao processo de estimativa. A Companhia revisa suas estimativas e premissas pelo menos anualmente.

A apresentação da Demonstração do Valor Adicionado (DVA) é requerida pela legislação societária brasileira e pelas práticas contábeis adotadas no Brasil aplicáveis a companhias abertas. As *International Financial Reporting Standards* (IFRS) não requerem a apresentação dessa demonstração. Como consequência, essa demonstração está apresentada como informação suplementar para fins de IFRS, sem prejuízo do conjunto das demonstrações financeiras intermediárias.

Notas explicativas não apresentadas e consistência das práticas contábeis adotadas

As principais políticas contábeis aplicadas na preparação destas demonstrações financeiras intermediárias são aquelas divulgadas em nota explicativa 2 às demonstrações financeiras de 31 de dezembro de 2022. No contexto dessas políticas não houve alteração relevante aplicável à Companhia no período de três meses findo em 31 de março de 2023, permanecendo inalteradas inclusive em relação às normas novas, emitidas e ainda não aplicáveis ao negócio.

Com o objetivo de se evitar redundâncias na apresentação das demonstrações financeiras intermediárias conforme facultado pelo Ofício Circular 03/2011, da Comissão de Valores Mobiliários (CVM), a Companhia indica a seguir o número das notas explicativas divulgadas nas demonstrações financeiras de 31 de dezembro de 2022 que não trouxeram alterações relevantes no período e, não foram repetidas total ou parcialmente nestas demonstrações financeiras intermediárias, que devem ser lidas em conjunto com essas demonstrações financeiras anuais:

Proxima Telecomunicações S.A.

Notas explicativas às demonstrações financeiras intermediárias--Continuação

31 de março de 2023

(Valores expressos em milhares de reais, exceto quando indicado de outra forma)

2. Base de preparação e apresentação das demonstrações financeiras e resumo das principais práticas contábeis--Continuação

Notas explicativas não apresentadas e consistência das práticas contábeis adotadas--Continuação

- Divulgações sobre risco de surtos de doenças e epidemias de saúde (Covid-19) (Nota 1)
- Uso de estimativas e julgamentos (Nota 2.12); e
- Principais políticas contábeis (Nota 2.1 - 2.11 e 2.13 a 2.16).

Informações por segmento

Segmentos operacionais são definidos como componentes de um empreendimento para os quais informações contábeis separadas estão disponíveis e são avaliadas de forma regular pelo principal tomador de decisões operacionais na definição sobre como alocar recursos para um segmento individual e na avaliação do desempenho do segmento.

Tendo em vista que: (i) todas as decisões dos administradores e gestores são tomadas com base em relatórios consolidados; (ii) a missão da Companhia é prover seus clientes de serviços de telecomunicações com qualidade; e (iii) todas as decisões relacionadas ao planejamento estratégico e financeiro, compras e investimentos, são tomadas de forma consolidada; a Administração concluiu que a Companhia opera em um único segmento operacional de prestação de serviços de telecomunicações. Toda a receita da Companhia é gerada no Brasil, bem como todos os ativos estão localizados em território nacional e não há cliente representando individualmente 10% ou mais da receita.

Alterações de normas e pronunciamentos contábeis

As seguintes alterações nas normas contábeis tornaram-se efetivas desde 1º de janeiro de 2023:

- Alterações ao CPC 23: Definição de estimativas contábeis (Alterações à IAS 8);
- Divulgação de políticas contábeis (Alterações ao IAS 1 e IFRS Practice Statement 2);
- Tributos Diferidos relacionados a Ativos e Passivos originados de uma Simples Transação (Alterações ao IAS 12);

Estas alterações não impactaram as informações intermediárias da Companhia. Adicionalmente, no período findo em 31 de março de 2023, não foram publicadas novas normas ou pronunciamentos para as quais são esperados impactos sobre as demonstrações financeiras da Companhia. Por fim, a Companhia não optou pela adoção antecipada de normas ou pronunciamentos.

Proxima Telecomunicações S.A.

Notas explicativas às demonstrações financeiras intermediárias--Continuação

31 de março de 2023

(Valores expressos em milhares de reais, exceto quando indicado de outra forma)

3. Caixa e equivalentes de caixa

	<u>31/03/2023</u>	<u>31/12/2022</u>
Caixa	38	38
Contas correntes bancárias	1.846	3.714
Aplicações financeiras equivalentes de caixa	8.537	8.762
	<u>10.421</u>	<u>12.514</u>

As aplicações financeiras registradas no ativo circulante como caixa e equivalentes de caixa estão representadas por recursos aplicados cuja rentabilidade variam de 100% a 101% do CDI e foram contratadas em condições e taxas normais de mercado, com vencimentos de curto prazo, por exemplo, três meses ou menos, a contar da data da aquisição, tendo como característica alta liquidez, baixo risco de crédito e estão sujeitas a um insignificante risco de mudança de valor.

4. Contas a receber

	<u>31/03/2023</u>	<u>31/12/2022</u>
Operadoras de cartão de crédito	710	664
Clientes	22.623	21.193
	23.333	21.857
Provisão para perdas de crédito esperadas	(8.642)	(7.445)
	<u>14.691</u>	<u>14.412</u>

A seguir estão demonstrados os saldos de recebíveis por idade de vencimento:

	<u>31/03/2023</u>	<u>31/12/2022</u>
A vencer		
Entre 1 e 30 dias	10.154	8.948
Entre 31 e 60 dias	40	1.715
Entre 61 e 90 dias	6	58
Acima de 90 dias	4	224
Vencidos		
Entre 1 e 30 dias	3.811	2.810
Entre 31 e 60 dias	695	657
Entre 61 e 90 dias	501	583
Acima de 90 dias	8.122	6.862
	<u>23.333</u>	<u>21.857</u>

Proxima Telecomunicações S.A.

Notas explicativas às demonstrações financeiras intermediárias--Continuação

31 de março de 2023

(Valores expressos em milhares de reais, exceto quando indicado de outra forma)

4. Contas a receber--Continuação

Provisão para perdas de crédito esperadas

Nenhum cliente representa, individualmente, mais de 10% do saldo total de contas a receber. A provisão para perdas de crédito esperadas é constituída com base nas perdas de crédito esperadas em todo o seu contas a receber, com base no histórico de perda dos últimos 12 meses, em montante considerado suficiente pela administração para os créditos cuja recuperação é considerada remota.

A movimentação da provisão para perdas de crédito esperadas está demonstrada a seguir:

	<u>31/03/2023</u>	<u>31/12/2022</u>
Saldo inicial	7.445	2.524
Constituição	1.197	4.921
Saldo final	<u>8.642</u>	<u>7.445</u>

5. Tributos a recuperar

	<u>31/03/2023</u>	<u>31/12/2022</u>
CMS	5.741	5.263
RPJ	719	591
CSLL	-	223
Dutros	435	208
	<u>6.895</u>	<u>6.285</u>
Circulante	3.093	2.695
Não circulante	3.802	3.590

O saldo registrado no ativo não circulante refere-se aos créditos de ICMS sobre aquisição de bens destinados ao ativo imobilizado, os quais são aproveitadas mensalmente à razão de 1/48 avos.

Proxima Telecomunicações S.A.

Notas explicativas às demonstrações financeiras intermediárias--Continuação

31 de março de 2023

(Valores expressos em milhares de reais, exceto quando indicado de outra forma)

6. Imobilizado

Descrição do imobilizado	Taxas anuais de depreciação	Custo	31/03/2023	31/12/2022	
			Depreciação acumulada	Saldo líquido	Saldo líquido
Backbone	10%	6.847	(902)	5.945	6.116
FTTH/Backhaul	10%	47.262	(8.401)	38.861	35.717
Equipamento de comunicação	20%	11.693	(3.892)	7.801	7.187
Equipamento de comunicação P.V.	20%	39.297	(15.359)	23.938	21.685
Máquinas e equipamentos operacionais	10%	2.146	(578)	1.568	1.543
Máquinas e equipamentos administrativos	10%	306	(50)	256	257
Móveis e utensílios	10%	1.114	(165)	949	900
Benfeitorias em imóveis de terceiros	10%	2.115	(180)	1.935	1.481
Computadores e periféricos	20%	1.712	(489)	1.223	1.071
Veículos	20%	4.382	(1.022)	3.360	3.559
Imobilizado em andamento	-	1.326	-	1.326	3.602
		118.200	(31.028)	87.162	83.118

A seguir está apresentada a movimentação do ativo imobilizado:

Descrição	Saldo em	Movimentação				Saldo em
	31/12/2022	Adições	Baixa	Transferências	Depreciação	31/03/2023
Backbone	6.116	-	-	-	(171)	5.945
FTTH/Backhaul	35.717	2.215	-	2.235	(1.306)	38.861
Equipamento de comunicação	7.187	1.196	-	-	(582)	7.801
Equipamento de comunicação P.V.	21.685	3.876	(53)	1.323	(2.893)	23.938
Máquinas e equipamentos operacionais	1.543	74	-	10	(59)	1.568
Máquinas e equipamentos administrativos	257	10	-	-	(11)	256
Móveis e utensílios	900	102	-	(26)	(27)	949
Benfeitorias em imóveis de terceiros	1.481	437	-	74	(57)	1.935
Computadores e periféricos	1.071	194	-	2	(44)	1.223
Veículos	3.559	21	-	-	(220)	3.360
Imobilizado em andamento	3.602	1.342	-	(3.618)	-	1.326
	83.118	9.467	(53)	-	(5.370)	87.162

Em 31 de março de 2023, parte das aquisições de imobilizado no montante de R\$7.031 ainda estava registrado como contas a pagar na conta de fornecedores, o que foi refletido na demonstração dos fluxos de caixa.

Proxima Telecomunicações S.A.

Notas explicativas às demonstrações financeiras intermediárias--Continuação

31 de março de 2023

(Valores expressos em milhares de reais, exceto quando indicado de outra forma)

7. Intangível

Descrição do intangível	Taxas de amortização	31/03/2023		31/12/2022	
		Custo	Amortização acumulada	Saldo	Saldo
Software	20%	708	(226)	482	493
Carteira de clientes (a)	10% a 12,5%	41.350	(4.785)	36.565	37.612
		42.058	(5.011)	37.047	38.105

A seguir está apresentada a movimentação do ativo intangível:

Descrição	Saldo em 31/12/2022	Movimentação		Saldo em 31/03/2023
		Adições	Amortização	
Software	493	23	(34)	482
Carteira de clientes (a)	37.612	-	(1.047)	36.565
	38.105	23	(1.081)	37.047

(a) As carteiras de clientes contabilizadas são resultado das aquisições de ativos intangíveis de provedores regionais. A Companhia utilizou trabalhos de especialistas para avaliar sua vida útil. Foi utilizado o método de renda *Multi-Period Excess Earnings Method - MPEEM*, que utilizou: (i) projeções de receita baseada nos clientes existentes na data (sem sinergias pós aquisição); (ii) taxa de retenção desses clientes ("*churn-rate*"), a qual é obtida através do método do *Constant Attrition Rate Method (CAM)*; (iii) a rentabilidade atribuída ao ativo; e (iv) taxa de desconto para apurar o valor justo do ativo.

8. Fornecedores

	31/03/2023	31/12/2022
Fornecedores nacionais	1.096	1.189
Fornecedores de investimentos	22.045	18.941
	23.141	20.130
Ajuste a valor presente	(2.630)	(2.335)
	20.511	17.795
Circulante	14.968	12.692
Não circulante (a)	5.543	5.103

(a) Refere-se a compra de equipamentos de pequeno valor e outros ativos operacionais cujo prazo de pagamento acordado junto ao fornecedor superam 12 meses a partir da data-base.

Proxima Telecomunicações S.A.

Notas explicativas às demonstrações financeiras intermediárias--Continuação

31 de março de 2023

(Valores expressos em milhares de reais, exceto quando indicado de outra forma)

8. Fornecedores--Continuação

Ajuste a valor presente

Em 31 de março de 2023 e 31 de dezembro de 2022, a Companhia registrou ajuste a valor presente sobre contas a pagar a fornecedores nos montantes de R\$295 e R\$2.335, respectivamente. O saldo classificado como não circulante possui vencimento em até 1.431 dias (2022: 950 dias) e foi descontado por uma taxa equivalente a 1,39% a.m que representa o custo ponderado médio de captação da Companhia.

9. Empréstimos e financiamentos

Banco	Tipo	Taxa média de juros	31/03/2023	31/12/2022
Itaú Unibanco	CCB - Capital de Giro	14,73% a.a	1.585	1.873
Itaú Unibanco	CCB - Capital de Giro	14,30% a.a	3.305	3.749
Banco do Brasil	CCB - Capital de Giro	13,35% a.a	283	333
Bradesco	CCB - Capital de Giro	13,69% a.a	1.314	1.497
Banco do Brasil	CCB - Capital de Giro	19,38% a.a	880	1.000
Banco Santander	CCB - Capital de Giro	CDI + 5,65% a.a	1.654	1.738
Itaú Unibanco	CDC Veículos	15,806% a.a	952	1.013
Itaú Unibanco	CDC Veículos	16,905% a.a	410	444
Itaú Unibanco	CDC Veículos	16,760% a.a	825	873
Itaú Unibanco	CDC Veículos	16,760% a.a	475	503
Banco Santander	CCB - Capital de Giro	CDI + 6,32% a.a	1.613	1.789
Itaú Unibanco	CCB - Capital de Giro	17,730% a.a	3.129	3.411
Banco Santander	CCB - Capital de Giro	CDI + 11,22% a.a	10.000	10.071
Bradesco	CCB - Capital de Giro	18,156% a.a	5.146	5.007
			31.571	33.301
Circulante			9.290	8.680
Não circulante			22.281	24.621

A movimentação dos empréstimos e financiamentos para o período de três meses findo em 31 de março de 2023 está assim representada:

	31/03/2023	31/12/2022
Saldo inicial	33.301	13.102
Captação	-	27.372
Juros incorridos	1.359	3.721
Pagamento de principal	(2.078)	(8.216)
Pagamento de juros	(1.011)	(2.678)
Saldo final	31.571	33.301

Proxima Telecomunicações S.A.

Notas explicativas às demonstrações financeiras intermediárias--Continuação

31 de março de 2023

(Valores expressos em milhares de reais, exceto quando indicado de outra forma)

9. Empréstimos e financiamentos--Continuação

Os montantes vencíveis a longo prazo têm a seguinte composição por ano de vencimento do contrato:

Ano	31/03/2023	31/12/2022
2024	7.391	10.608
2025	5.989	4.790
2026	4.111	4.815
2027	4.790	4.408
	22.281	24.621

Garantias

As operações de empréstimos da Companhia estão garantidas por cessão fiduciária de recebíveis, garantias reais de veículos operacionais e aval de acionistas.

Covenants

Os contratos de empréstimos e financiamentos não possuem cláusulas que determinam o cumprimento de índices financeiros ("covenants").

10. Obrigações sociais

	31/03/2023	31/12/2022
Salários a pagar	1.620	11
Provisão de férias	2.154	1.961
Provisão de 13º salário	446	-
INSS	1.409	1.207
FGTS	362	358
	5.991	3.537

11. Tributos a recolher

	31/03/2023	31/12/2022
ICMS	690	733
ISS	67	69
PIS	74	82
COFINS	344	384
IRRF	91	140
Encargos setoriais	57	85
Outros	6	6
	1.329	1.499

Proxima Telecomunicações S.A.

Notas explicativas às demonstrações financeiras intermediárias--Continuação

31 de março de 2023

(Valores expressos em milhares de reais, exceto quando indicado de outra forma)

12. Direito de uso e obrigações por arrendamento

Os contratos elegíveis segundo a NBC TG 06 (R3) referem-se ao aluguel de equipamentos técnicos, veículos e imóveis necessários para operação dos serviços prestados pela Companhia.

Os contratos foram considerados, no julgamento da Companhia, como arrendamento essencialmente porque transmitem o direito de controlar o uso de ativo identificado por um período em troca de contraprestação. O valor presente do contrato foi calculado por taxas equivalentes à do custo de captação de empréstimos e financiamentos para obtenção dos equipamentos junto a instituições financeiras. O prazo dos contratos de aluguéis de imóveis e veículos é superior a doze meses.

a) Composição e movimentação dos saldos (Direito de uso)

Direito de uso	Taxas médias de amortização (% a.a.)	Saldo em 31/12/2022	Adições	Amortização	Saldo em 31/03/2023
Veículos	44%	1.015	-	(321)	694
Imóveis	44%	2.147	5.779	(589)	7.337
		<u>3.162</u>	<u>5.779</u>	<u>(911)</u>	<u>8.030</u>

Direito de uso	Taxas médias de amortização (% a.a.)	Saldo em 31/12/2021	Adições	Amortização	Transferências	Saldo em 31/12/2022
Direito de uso		34.833	-	-	(34.833)	-
Veículos	67%	847	1.393	(1.225)	-	1.015
Imóveis	20% a 50%	2.824	1.117	(1.794)	-	2.147
		<u>38.504</u>	<u>2.510</u>	<u>(3.019)</u>	<u>(34.833)</u>	<u>3.162</u>

(i) Durante o exercício findo em 31 de dezembro de 2022, a Companhia exerceu a opção de compra dos ativos arrendados, classificados inicialmente como direito de uso, no montante de R\$34.833.

Proxima Telecomunicações S.A.

Notas explicativas às demonstrações financeiras intermediárias--Continuação

31 de março de 2023

(Valores expressos em milhares de reais, exceto quando indicado de outra forma)

12. Direito de uso e obrigações por arrendamento--Continuação

b) Composição e movimentação dos saldos (Obrigações por arrendamento)

Obrigações por arrendamento	Taxas de juros (% a.a.)	Saldo em 31/12/2022	Adições	Juros	Pagamentos de principal e juros (i)	Saldo em 31/03/2023
Veículos	14,33%	955	-	28	(390)	593
Imóveis	14,33%	2.395	5.828	192	(748)	7.667
		3.350	5.828	220	(1.138)	8.260
Circulante		1.858				2.680
Não circulante		1.492				5.580

(i) Considera pagamentos no período de R\$918 do principal acrescido de R\$220 de juros sobre arrendamentos.

Obrigações por arrendamento	Taxas de juros (% a.a.)	Saldo em 31/12/2021	Adições	Juros	Pagamentos de principal e juros	Saldo em 31/12/2022
Equipamentos técnicos	2%	517	-	-	(517)	-
Veículos	14,33%	866	1.405	100	(1.416)	955
Imóveis	14,33%	2.954	2.145	430	(3.134)	2.395
		4.337	3.550	530	(5.067)	3.350
Circulante		2.886				1.858
Não circulante		1.451				1.492

Cronograma de amortização

	31/03/2023	31/12/2022
2024	1.307	699
2025	1.448	479
2026	1.343	257
2027	1.331	57
2028	151	-
	<u>5.580</u>	<u>1.492</u>

c) Interpretações e impactos na avaliação do IFRS 16 - Leases / NBC TG 06(R3) Operações de arrendamentos

Crédito de PIS e Cofins potencial

A Companhia possui direito a crédito de PIS e Cofins nos contratos de aluguel registrados em conformidade com a NBC TG 06 (R3) na ocorrência de seus pagamentos. Estão apresentados abaixo o potencial desses créditos tributários. Parte dos contratos de arrendamento de imóveis não gera direito a créditos de PIS e Cofins, pois são firmados com arrendadores pessoas físicas, logo o crédito é vedado pela legislação tributária.

Proxima Telecomunicações S.A.

Notas explicativas às demonstrações financeiras intermediárias--Continuação

31 de março de 2023

(Valores expressos em milhares de reais, exceto quando indicado de outra forma)

12. Direito de uso e obrigações por arrendamento--Continuação

- c) Interpretações e impactos na avaliação do IFRS 16 - Leases / NBC TG 06(R3) Operações de arrendamentos--Continuação

Crédito de PIS e Cofins potencial--Continuação

	<u>31/03/2023</u>	<u>31/12/2022</u>
Contraprestação do arrendamento	3.875	1.571
PIS e Cofins potencial (9,25%)	(358)	(145)
	<u>3.517</u>	<u>1.426</u>

“Misleading” provocado pela plena aplicação do NBC TG 06 (R3)

Em conformidade com o OFÍCIO-CIRCULAR/CVM/SNC/SEP/Nº02/2019, a Companhia adotou como política contábil os requisitos do NBC TG 06 (R3) na mensuração e remensuração do seu direito de uso, procedendo o uso da técnica de fluxo de caixa descontado sem considerar a inflação. Para resguardar a representação fidedigna da informação frente aos requerimentos do NBC TG 06 (R3) e para atender as orientações das áreas técnicas da CVM, são fornecidos os saldos passivos sem inflação, efetivamente contabilizado (fluxo real x taxa nominal), e a estimativa dos saldos inflacionados nos períodos de comparação (fluxo nominal x taxa nominal).

	<u>Fluxo real</u>		<u>Fluxo inflacionado</u>	
	<u>31/03/2022</u>	<u>31/12/2022</u>	<u>31/03/2023</u>	<u>31/12/2022</u>
Veículos	593	955	609	1.018
Imóveis	7.667	2.395	7.985	2.552
	<u>8.260</u>	<u>3.350</u>	<u>8.594</u>	<u>3.570</u>

Demais premissas, como o cronograma de vencimento dos passivos e taxas de juros utilizadas no cálculo estão divulgadas em outros itens desta mesma nota explicativa, assim como os índices de inflação são observáveis no mercado, de forma que os fluxos nominais possam ser elaborados pelos usuários das informações intermediárias.

Proxima Telecomunicações S.A.

Notas explicativas às demonstrações financeiras intermediárias--Continuação

31 de março de 2023

(Valores expressos em milhares de reais, exceto quando indicado de outra forma)

13. Outras obrigações

	<u>31/03/2023</u>	<u>31/12/2022</u>
Contas a pagar pela aquisição de ativos (a)	5.859	6.927
Outros	13	13
	5.872	6.940
Circulante	3.704	4.144
Não circulante	2.168	2.796

(a) Refere-se ao saldo a pagar pela de compra de ativos imobilizado e carteira de clientes adquiridas durante o exercício de 2022 e 2021, conforme detalhado na Nota 7, o qual possui o seguinte cronograma de amortização para as parcelas não circulante:

Cronograma de amortização

	<u>31/03/2023</u>	<u>31/12/2022</u>
2024	1.210	1.836
2025	959	959
	2.169	2.796

14. Patrimônio líquido

a) Capital social

Em 31 de março de 2023 e 31 de dezembro de 2022, o capital subscrito e integralizado é de R\$76.533, dividido em 1.335.583 ações ordinárias nominativas com valor nominal, conforme demonstrado nos quadros abaixo:

<u>Classe</u>	<u>Quantidade</u>	<u>Valor (R\$)</u>
Ações ordinárias nominativas	1.000.000	0,10
Ações ordinárias nominativas	47.505	0,01
Ações ordinárias nominativas	15.472	205,25
Ações ordinárias nominativas	120.528	313,27
Ações ordinárias nominativas	55.295	198,93
Ações ordinárias nominativas	96.783	253,14
	1.335.583	

Proxima Telecomunicações S.A.

Notas explicativas às demonstrações financeiras intermediárias--Continuação

31 de março de 2023

(Valores expressos em milhares de reais, exceto quando indicado de outra forma)

14. Patrimônio líquido--Continuação

a) Capital social--Continuação

Acionista	31/03/2023		31/12/2022	
	Ações	Participação	Ações	Participação
Leonardo de Lima Gomes Filho	279.522	20,93	279.522	20,93
Vanessa Basilio dos Santos	4.419	0,33	4.419	0,33
Valdeides Alves de Oliveira	101.575	7,61	101.575	7,61
Mark Lane Pinheiro Batista	68.132	5,10	68.574	5,13
Klemenson Leal Anacleto	103.435	7,74	104.106	7,79
João Paulo Alves Bezerra	87.081	6,52	87.359	6,54
Jairo Enos Alves Bezerra	8.785	0,66	8.817	0,66
Irandy Roberto Cavalcante dos Santos	88.552	6,63	88.731	6,64
Francisco William Legítimo Dantas Junior	46.948	3,52	47.238	3,54
Cleber Barros de Medeiros	203.626	15,25	203.718	15,25
Charbenson Revens da Silva Sousa	10.784	0,81	10.853	0,81
Bruno Colt Leite Silva	47.307	3,54	47.382	3,55
Aristóteles Dantas Gaudencio	73.411	5,50	73.886	5,53
MK Vex Ltda.	47.552	3,56	47.552	3,56
FPS Serviços em Internet e Informática Eireli	10.855	0,81	10.872	0,81
FPS Ultra Internet Serviços Ltda	3.823	0,29	3.829	0,29
Agilnet Serviços de Informática e Telecomunicações Ltda	27.851	2,09	27.955	2,09
Virtualis Provedor de Telecomunicações Eireli	12.109	0,91	12.530	0,94
Voax Telecom Serviços Ltda	66.824	5,00	66.824	5,00
Vnet Provedor de Internet Eireli	5.793	0,43	5.793	0,43
Maria Cristina Vieira Paranhos Pereira Molinari	24.166	1,81	24.166	1,81
Ações em tesouraria	13.033	0,98	9.882	0,74
	1.335.583	100,00	1.335.583	100,00

b) Ações em tesouraria

A seguir estão demonstradas as movimentações nas ações em tesouraria no período:

Programa de recompra de ações	Quantidade	Valor (R\$)
Janeiro de 2023	953	199
Fevereiro de 2023	929	199
Março de 2023	1.326	294
	3.208	692

Proxima Telecomunicações S.A.

Notas explicativas às demonstrações financeiras intermediárias--Continuação

31 de março de 2023

(Valores expressos em milhares de reais, exceto quando indicado de outra forma)

14. Patrimônio líquido--Continuação

b) Ações em tesouraria--Continuação

Em 25 de agosto de 2022, os acionistas aprovaram em assembleia geral extraordinária, Programa de Recompra de Ações com o objetivo de maximizar a geração de valor para seus acionistas, por meio da aquisição para manutenção em tesouraria e posterior alienação ou cancelamento sem redução de capital social. A operação foi aprovada com duração máxima de 12 meses, contados a partir de 01 de outubro de 2022. A Companhia também possui o Programa de Recompra de Ações Emergencial, definido em seu Acordo de Acionistas, e quando solicitado, com aprovação da recompra pelo Conselho de Administração da Companhia, com o mesmo intuito de aquisição para manutenção em tesouraria e posterior alienação ou cancelamento sem redução de capital social.

c) Dividendos

Conforme Acordo de Acionistas, a determinação dos dividendos a serem distribuídos a partir da apuração do lucro líquido deverá ser feita com base em 5% do EBTIDA. Conforme previsto no Estatuto Social, a Companhia poderá levantar balanços intermediários e intercalares ou referentes a períodos inferiores e, mediante aprovação em Assembleia Geral, distribuir dividendos, conforme os resultados verificados ou creditá-los às contas de retenção de lucros ou de reserva legal, conforme legislação aplicável.

	<u>31/03/2023</u>	<u>31/12/2022</u>
Saldo inicial	714	460
Dividendos declarados	-	2.541
Dividendos pagos	(429)	(2.287)
Saldo final	285	714

d) Reserva de retenção de lucros

A reserva de retenção de lucros refere-se à retenção do saldo remanescente de lucros acumulados, a fim de atender ao projeto de crescimento dos negócios estabelecido em seu plano de negócios, conforme orçamento anual aprovado e proposto pelos administradores da Companhia, para ser deliberado na Assembleia Geral dos acionistas, em observância ao artigo 196 da Lei das Sociedades por Ações.

e) Resultado por ação

O lucro básico por ação é calculado mediante a divisão do lucro atribuível aos acionistas da Companhia, pela quantidade média ponderada de ações ordinárias durante o período. O lucro diluído por ação é calculado baseado no lucro atribuível aos acionistas ordinários e ao número médio ponderado de ações em circulação após o ajuste para os efeitos de todas as ações ordinárias potenciais diluidoras. Nas datas dos balanços não existem instrumentos com potenciais efeitos de diluição de ações ordinárias da Companhia.

Proxima Telecomunicações S.A.

Notas explicativas às demonstrações financeiras intermediárias--Continuação

31 de março de 2023

(Valores expressos em milhares de reais, exceto quando indicado de outra forma)

14. Patrimônio líquido--Continuação

d) Reserva de retenção de lucros--Continuação

O quadro abaixo apresenta dados de resultados e ações utilizadas no cálculo dos lucros básicos e diluição por ação:

	<u>31/03/2023</u>	<u>31/03/2022</u> (não revisado)
Básico e diluído		
Lucro líquido alocado para ações ordinárias	940	2.783
Média ponderada das ações ordinárias	1.335.583	1.238.800
Lucro por ação - básico e diluído - em R\$	0,70	2,55

15. Receitas

	<u>31/03/2023</u>	<u>31/03/2022</u> (não revisado)
Receita operacional bruta		
Serviços de internet	14.317	12.714
Outros serviços prestados	17.216	13.620
	31.533	26.334
Deduções da receita bruta		
Tributos sobre vendas	(4.086)	(5.323)
	27.447	21.011

16. Custos e despesas por função e natureza

	<u>31/03/2023</u>	<u>31/03/2022</u> (não revisado)
Por função:		
Custo dos serviços prestados	(16.252)	(10.681)
Gerais, administrativas	(6.193)	(4.601)
Comerciais	(3.140)	(2.154)
Outras despesas, líquidas	(152)	(62)
	(25.737)	(17.498)
Por natureza:		
Ocupação, estrutura e compartilhamento	(1.553)	(2.487)
Salários e encargos sociais	(10.487)	(7.969)
Link dedicado	(896)	(903)
Provisão para perdas de crédito esperadas	(1.197)	(906)
Serviços prestados	(612)	(478)
Depreciação e amortização	(7.362)	(2.692)
Material aplicado	(779)	(607)
Publicidade e propaganda	(467)	(257)
Viagens e estadias	(104)	(85)
Software	(563)	(334)
Outras despesas, líquidas	(1.717)	(779)
	(25.737)	(17.498)

Proxima Telecomunicações S.A.

Notas explicativas às demonstrações financeiras intermediárias--Continuação

31 de março de 2023

(Valores expressos em milhares de reais, exceto quando indicado de outra forma)

17. Resultado financeiro

	<u>31/03/2023</u>	<u>31/03/2022</u> (não revisado)
Receitas financeiras		
Rendimento de aplicações financeiras	448	47
Juros ativos	365	201
Ajuste a valor presente	295	471
Outras receitas financeiras	41	236
	<u>1.149</u>	<u>955</u>
Despesas financeiras		
Juros sobre empréstimos e financiamentos	(1.359)	(804)
Juros sobre arrendamentos	(220)	(92)
Tarifas bancárias	(511)	(422)
IOF	(11)	(53)
Outras despesas financeiras	(319)	(146)
	<u>(2.420)</u>	<u>(1.517)</u>
Resultado financeiro	<u>(1.271)</u>	<u>(562)</u>

18. Imposto de renda e contribuição social

Corrente

	<u>31/03/2023</u>	<u>31/03/2022</u> (não revisado)
Lucro antes do imposto de renda e da contribuição social	439	2.951
Alíquota fiscal combinada	34%	34%
Despesa de IRPJ e CSLL, pelas alíquotas nominais	<u>(149)</u>	<u>(1.003)</u>
Diferenças permanentes:		
Despesas indedutíveis	(41)	(17)
Outras exclusões	691	852
	<u>501</u>	<u>(168)</u>
Imposto de renda e contribuição social corrente	-	(168)
Imposto de renda e contribuição social diferido	501	-
Imposto de renda e contribuição no resultado do período	<u>501</u>	<u>(168)</u>
Alíquota efetiva	-	6%

Proxima Telecomunicações S.A.

Notas explicativas às demonstrações financeiras intermediárias--Continuação

31 de março de 2023

(Valores expressos em milhares de reais, exceto quando indicado de outra forma)

18. Imposto de renda e contribuição social--Continuação

Diferido

	<u>31/03/2023</u>	<u>31/12/2022</u>
Diferenças temporárias		
Provisão para perdas de crédito esperadas	8.642	7.445
Aquisição de bens de pequeno valor	(31.350)	(28.251)
Prejuízo fiscal e base negativa	19.564	16.189
	(3.144)	(4.617)
	34%	34%
Imposto de renda e contribuição social diferido passivo	<u>(1.069)</u>	<u>(1.570)</u>

A movimentação do saldo dos tributos diferidos está evidenciada a seguir:

	<u>31/03/2023</u>	<u>31/12/2022</u>
Saldo inicial	1.570	369
Constituição	(501)	1.201
Saldo final	<u>1.069</u>	<u>1.570</u>

19. Transações com partes relacionadas

Nos períodos de 3 meses findos em 31 de março de 2023 e 2022, a remuneração total paga aos administradores foi de R\$486 e R\$362, respectivamente. A administração é composta por 2 diretores estatutários e 4 membros do Conselho de Administração.

A Companhia não concede aos seus administradores remuneração baseada em ações, benefícios pós-emprego ou benefícios de rescisão de contrato de trabalho, além dos previstos pela legislação aplicável.

A Companhia é controlada conjuntamente pelos acionistas relacionados na Nota 14(a).

20. Provisão para contingências

A Companhia é parte em processos judiciais que tramitam perante tribunais e órgãos governamentais, decorrentes do curso normal das suas operações, envolvendo questões cíveis e trabalhistas.

Em 31 de março de 2023 e 31 de dezembro de 2022 a Companhia não possui processos de polo passivo cuja probabilidade de perdas seja classificada como "Provável", desta forma, a Companhia não realizou provisão para contingências no período.

Proxima Telecomunicações S.A.

Notas explicativas às demonstrações financeiras intermediárias--Continuação

31 de março de 2023

(Valores expressos em milhares de reais, exceto quando indicado de outra forma)

20. Provisão para contingências--Continuação

Em 31 de março de 2023 a Companhia possuía 7 processos de polo passivo com probabilidade de perda classificada como "Possível" totalizando montante de R\$16. Os processos em questão tratam principalmente de ações cíveis relacionadas ao fornecimento de internet.

21. Instrumentos financeiros e gestão de risco

a) Gerenciamento de capital

A administração da Companhia gerencia seus recursos, com o objetivo de assegurar a continuidade dos negócios e maximizar sua aplicação na expansão de seus serviços, novas tecnologias, e financiamento de capital de giro, além de prover retorno aos acionistas.

A gestão de capital da Companhia compreende a contratação de passivos financeiros com instituições financeiras, aplicação de recursos em caixa e equivalentes de caixa, títulos e valores mobiliários e patrimônio líquido.

Periodicamente a administração revisa a estrutura de capital da Companhia e sua capacidade de liquidar os seus passivos, bem como monitora tempestivamente o prazo médio de fornecedores, tomando as ações julgadas como necessárias para assegurar seu equilíbrio financeiro.

Condizente com outras empresas do segmento, a Companhia monitora sua posição financeira com base no índice de alavancagem financeira. Esse índice corresponde a dívida líquida dividida pelo capital total. A dívida líquida, por sua vez, corresponde ao total de empréstimos subtraído do montante de caixa e equivalente de caixa. O capital total é apurado através da soma do patrimônio líquido com a dívida líquida.

Os índices de endividamento em 31 de março de 2023 e 31 de dezembro de 2022 podem ser assim apresentados:

	<u>31/03/2023</u>	<u>31/12/2022</u>
Empréstimos (Nota 9)	31.571	33.301
Obrigações por arrendamentos (Nota 12)	8.260	3.350
Contas a pagar pela aquisição de ativos (Nota 13)	5.859	6.927
Caixa e equivalentes de caixa (Nota 3)	(10.421)	(12.514)
Dívida líquida (a)	<u>35.269</u>	<u>31.064</u>
Total do patrimônio líquido (b)	<u>91.916</u>	<u>91.668</u>
Total do capital (c) = (a) + (b)	<u>127.185</u>	<u>122.732</u>
Índice de alavancagem financeira - % (a / c)	<u>27,7%</u>	<u>25,3%</u>

Proxima Telecomunicações S.A.

Notas explicativas às demonstrações financeiras intermediárias--Continuação

31 de março de 2023

(Valores expressos em milhares de reais, exceto quando indicado de outra forma)

21. Instrumentos financeiros e gestão de risco--Continuação

b) Categorias dos instrumentos financeiros

<u>Descrição</u>	<u>31/03/2023</u>	<u>31/12/2022</u>
Mensurados ao custo amortizado		
Caixa e equivalentes de caixa (Nota 3)	10.421	12.514
Contas a receber (Nota 4)	14.691	14.412
Fornecedores (Nota 8)	20.511	17.795
Empréstimos e financiamentos (Nota 9)	31.571	33.301
Obrigações por arrendamento (Nota 12)	8.260	3.350
Outras obrigações (Nota 13)	5.873	6.940

A administração da Companhia analisou e concluiu que seus instrumentos financeiros, os quais estão reconhecidos pelos seus valores contábeis, não apresentam variações significativas em relação aos respectivos valores justos de mercado.

c) Risco de crédito

O risco de crédito é o risco de a contraparte de um negócio não cumprir uma obrigação prevista em um instrumento financeiro ou contrato com cliente, o que levaria ao prejuízo financeiro. A Companhia está exposta ao risco de crédito em suas atividades operacionais e de financiamento, incluindo depósitos em bancos e instituições financeiras, e outros instrumentos financeiros. O saldo de clientes sujeito a risco de crédito está apresentado na Nota 4. A Companhia constituiu saldo de provisão para perdas de créditos esperadas, no montante de R\$8.642 em 31 de março de 2023 (R\$7.445 em 31 de dezembro de 2022), considerado suficiente pela administração para cobrir as perdas de créditos esperadas na realização do saldo de contas a receber. Conforme divulgado na Nota 4, nenhum cliente individualmente representa mais de 10% do saldo total de contas a receber. O risco de crédito de saldos com bancos e instituições financeiras é administrado pela tesouraria da Companhia de acordo com a política por esta estabelecida. Os recursos excedentes são investidos apenas em contrapartes aprovadas e dentro do limite estabelecido a cada uma. O limite de crédito é revisado anualmente pela administração da Companhia e pode ser atualizado ao longo do ano. Esses limites são estabelecidos a fim de minimizar a concentração de riscos e, assim, mitigar o prejuízo financeiro no caso de potencial falência de uma contraparte. Os saldos de caixa e equivalentes de caixa e títulos e valores mobiliários sujeitos a riscos de crédito estão apresentados na Nota 3.

d) Risco de mercado

O risco de mercado é o risco de que o valor justo dos fluxos de caixa futuros de um instrumento financeiro flutue devido a variações nos preços de mercado. O preço de mercado engloba o risco de taxa de juros. Instrumentos financeiros afetados pelo risco de mercado incluem empréstimos e financiamentos a pagar e depósitos mensurados ao valor justo através do resultado.

Proxima Telecomunicações S.A.

Notas explicativas às demonstrações financeiras intermediárias--Continuação

31 de março de 2023

(Valores expressos em milhares de reais, exceto quando indicado de outra forma)

21. Instrumentos financeiros e gestão de risco--Continuação

e) Risco de liquidez

A administração analisa as previsões contínuas das exigências de liquidez da Companhia para assegurar que ela tenha caixa suficiente para sua operação. A administração entende que a Companhia tem plena capacidade de honrar seus compromissos financeiros. A Companhia avaliou sua posição de caixa atual e projetada e considera dispor de liquidez suficiente para seguir cumprindo com suas obrigações.

O quadro abaixo analisa os ativos e passivos financeiros, por faixas de vencimento, correspondentes ao período remanescente entre a data da demonstração financeira e a data contratual do vencimento:

Em 31 de março de 2023	Valor Contábil	1 ano ou menos	Entre 1 e 2 anos	Entre 2 e 5 anos
Caixa e equivalentes de caixa (Nota 3)	10.421	10.421	-	-
Contas a receber (Nota 4)	14.691	14.691	-	-
Fornecedores (Nota 8)	20.511	14.968	5.256	287
Empréstimos e financiamentos (Nota 9)	31.571	9.290	14.828	8.901
Obrigações por arrendamento (Nota 12)	8.260	2.680	2.863	2.717
Outras obrigações (Nota 13)	5.873	3.704	2.169	-

Em 31 de dezembro de 2022	Valor Contábil	1 ano ou menos	Entre 1 e 2 anos	Entre 2 e 5 anos
Caixa e equivalentes de caixa (Nota 4)	12.514	12.514	-	-
Contas a receber de clientes (Nota 5)	14.412	14.412	-	-
Fornecedores (Nota 9)	17.795	10.860	4.896	2.039
Empréstimos e financiamentos (Nota 10)	33.301	8.680	16.398	9.223
Obrigações por arrendamento (Nota 13)	3.350	1.858	654	838
Outras obrigações (Nota 14)	6.940	4.144	1.927	869

f) Análise de sensibilidade

A administração gerencia a eventual exposição a oscilações de taxas de juros através de sua gestão de fluxo de caixa. A oscilação da taxa do CDI tem impacto sobre as aplicações financeiras. Contas a pagar pela compra de ativos são passivos pré-fixados. Os empréstimos são passivos contratados com taxas pré-fixadas e pós fixadas. Os empréstimos pós fixados estão expostos ao CDI, mas foram contratados em momentos de CDI já próximo da máxima da curva atual.

No quadro abaixo, são considerados três cenários, sendo (i) cenário atual (provável) que é aquele adotado pela Companhia e (ii) cenário com deterioração de 25% da variável do risco considerado e (iii) cenário com deterioração de 50% da variável do risco considerado. Esses cenários foram definidos com base em hipóteses de alterações das variáveis chaves nas datas de vencimento dos respectivos contratos sujeitos a estes riscos. Vale lembrar que os cenários apresentados estão sujeitos a ajustes relevantes em função de variações de performance operacional da Companhia, que podem influenciar o seu nível de endividamento e liquidez.

Proxima Telecomunicações S.A.

Notas explicativas às demonstrações financeiras intermediárias--Continuação

31 de março de 2023

(Valores expressos em milhares de reais, exceto quando indicado de outra forma)

21. Instrumentos financeiros e gestão de risco--Continuação

f) Análise de sensibilidade--Continuação

Risco	Total da Exposição	Cenários				
		Provável	+25%	+50%	-25%	-50%
Ativos financeiros:						
Queda do CDI	8.537	9.711	-	-	9.177	8.964
Passivos financeiros:						
Aumento do CDI	13.267	14.594	14.925	15.257	-	-
Aumento do IGP-M	8.260	8.607	8.694	8.780	-	-
Impacto no resultado e no patrimônio líquido		-	418	837	(213)	(427)
Taxas utilizadas						
CDI		10,00%	12,50%	15,00%	7,50%	5,00%
IGP-M		4,20%	5,25%	6,30%	3,15%	2,10%

Considerando as projeções econômicas divulgadas pelo Relatório Focus do Banco Central do Brasil de 31 de março de 2023, corroborada por economistas do mercado financeiro, estima-se que o índice de preço IGP-M aumente e a taxa de juros Selic, que é próxima ao CDI, diminua.

22. Eventos subsequentes

Emissão de debêntures

Em 28 de dezembro de 2022, os acionistas da Companhia aprovaram a 1ª (primeira) emissão de debêntures simples, não conversíveis em ações, da espécie com garantia real, em série única, para distribuição pública com esforços restritos da Companhia garantidas por meio de alienação fiduciária de determinados ativos de titularidade da Companhia relacionados à transmissão e pontos de acesso (infraestrutura), e de cessão fiduciária de recebíveis de titularidade da Companhia decorrentes da prestação de serviços a seus clientes.

Em 03 de abril de 2023, foram emitidas 70.000 (setenta mil) debêntures com valor nominal unitário de R\$1.000,00 (hum mil reais), perfazendo o montante total de R\$70.000. Os recursos líquidos obtidos pela Companhia com a emissão serão integral, única e exclusivamente destinados ao investimento e à aquisição de novas operações, para expansão dos negócios.

Proxima Telecomunicações S.A.

Notas explicativas às demonstrações financeiras intermediárias--Continuação

31 de março de 2023

(Valores expressos em milhares de reais, exceto quando indicado de outra forma)

22. Eventos subsequentes--Continuação

Aquisição de ativos

Em 28 de abril de 2023, a Companhia celebrou o contrato de compra de 100% dos ativos tecnológicos e carteira de clientes da empresa M4Net Acesso a Rede de Comunicação LTDA EPP ("M4NET"). O custo total da aquisição conforme contrato assinado pela Companhia foi de R\$9.500.

Em 28 de abril de 2023, a Companhia celebrou o contrato de compra de 100% dos ativos tecnológicos e carteira de clientes da empresa Speed Net You Technology ("Speed"). O custo total da aquisição conforme contrato assinado pela Companhia foi de R\$1.500.

Essas operações foram inseridas na estratégia da Companhia de crescimento com lucratividade, aumentando a sua capilaridade no estado do Rio Grande do Norte.

Essas aquisições referem - se à aquisições de ativo ou grupo de ativos que não constituem negócio nos termos da NBC TG 15 - Combinação de negócios. Nesse caso, a Companhia enquanto adquirente deve identificar e reconhecer os ativos identificáveis adquiridos individualmente (incluindo aqueles que atendam à definição de ativo intangível e o critério para seu reconhecimento de acordo com a NBC TG 04 - Ativo Intangível). O custo do grupo deve ser alocado individualmente aos ativos identificáveis que o compõem com base em seus respectivos valores justos na data da compra. Operações e eventos desse tipo não geram ágio por expectativa de rentabilidade futura (*goodwill*).

A Companhia está em fase levantamento de determinadas premissas relevantes para mensurar o valor justo dos ativos adquiridos (ex: taxa de retenção ("*churn-rate*") das carteiras adquiridas). Até a data de aprovação para emissão dessas demonstrações financeiras intermediárias a Companhia não tinha essa premissa disponível. A expectativa é de que esse trabalho esteja concluído ainda no exercício de 2023.

* * *