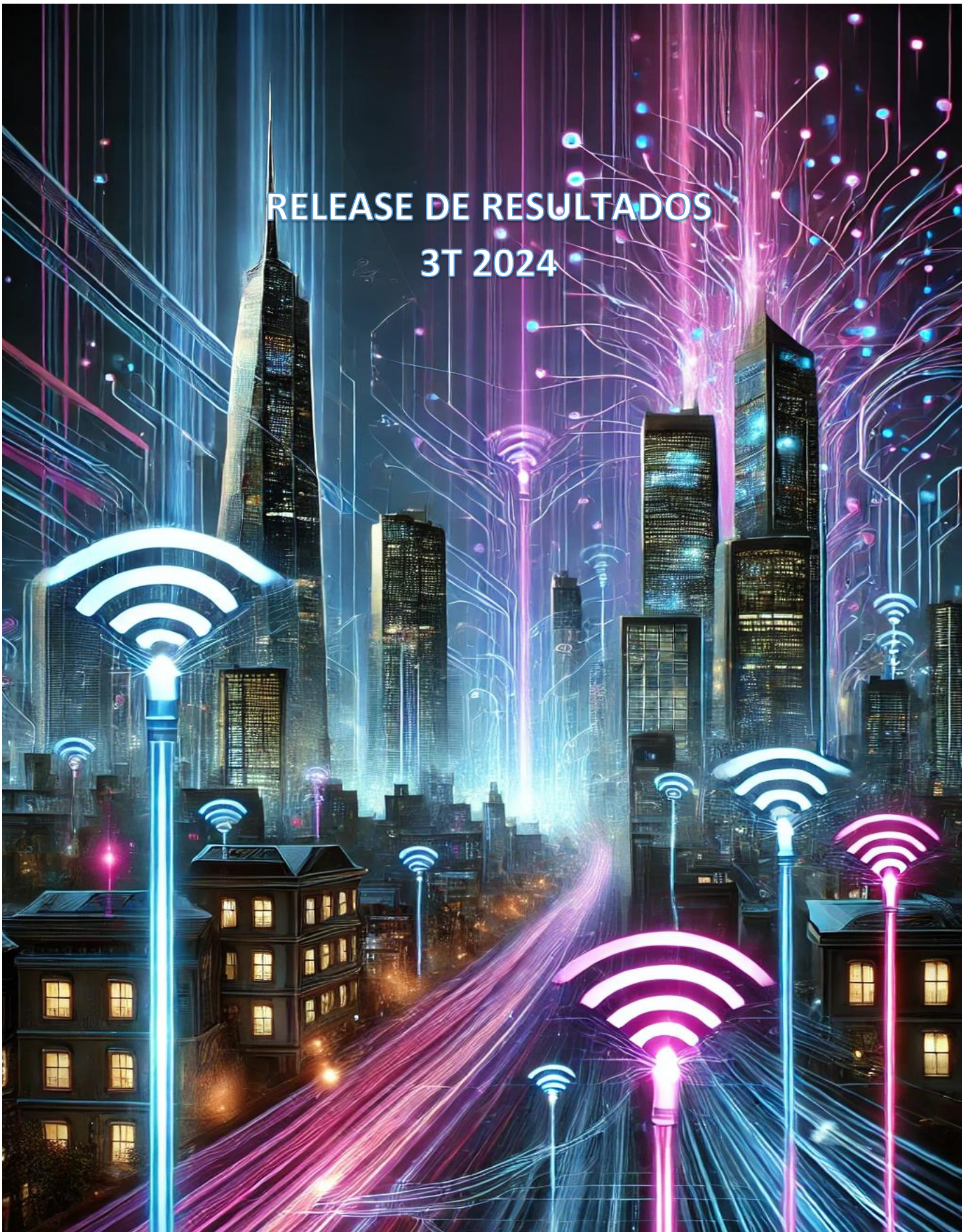


# proxima

RELEASE DE RESULTADOS  
3T 2024



Campina Grande (PB), 12 de novembro de 2024 – A Proxima Telecomunicações S.A. (“Proxima” ou “Companhia”) divulga os seus resultados auditados referentes ao terceiro trimestre de 2024 (3T24).

Os valores aqui apresentados são comparados com o período referente ao terceiro trimestre de 2023 (3T23), exceto se indicado de outra forma. As informações financeiras apresentadas foram elaboradas de acordo com as práticas contábeis adotadas no Brasil que compreendem as normas da Comissão dos Valores Mobiliários (CVM) e os pronunciamentos do Comitê de Pronunciamentos Contábeis (CPC), aprovados pelo Conselho Federal de Contabilidade (CFC) e em conformidade com as normas internacionais de contabilidade emitidas pelo IASB (IFRS). Métricas não contábeis ajustadas (ex: EBITDA), expurgando-se eventos não recorrentes, são também disponibilizadas para uma melhor comparabilidade. Pelo nível de Governança exigido pela Companhia, as Demonstrações Financeiras foram revisadas pelos auditores independentes Ernst & Young Auditores Independentes S/S/ Ltda. (EY).

## Destaques

No terceiro trimestre de 2024, a Proxima Telecomunicações S.A. deu continuidade à execução de seu Projeto BNDES-FUST, que prevê a construção de 1.000 km de rede de transporte e a expansão da rede de acesso em 20 cidades nos estados da Paraíba e Rio Grande do Norte. Ao todo são 38 trechos de rede de transporte, e destes 16 trechos já estão concluídos e 4 estão em andamento. A Companhia concluirá ainda no ano corrente a execução da rede de transporte. A execução as redes de acesso estão previstas para o ano de 2025.

Essas ações nos consolidaram, até o momento, como o 7º maior provedor de banda larga do Nordeste e o 5º maior nos estados em que operamos, destacando-nos como o maior ISP da região sem investidor institucional.

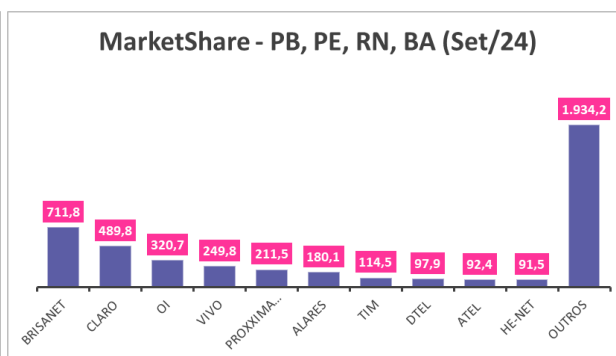
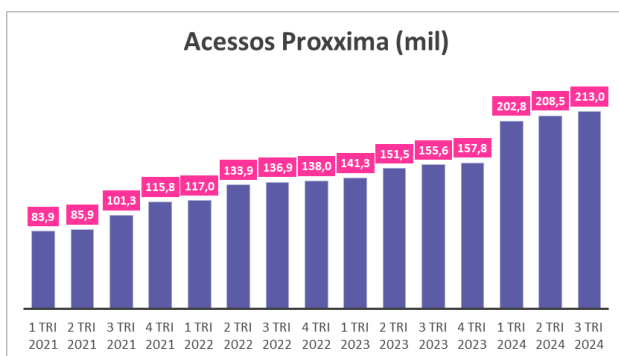
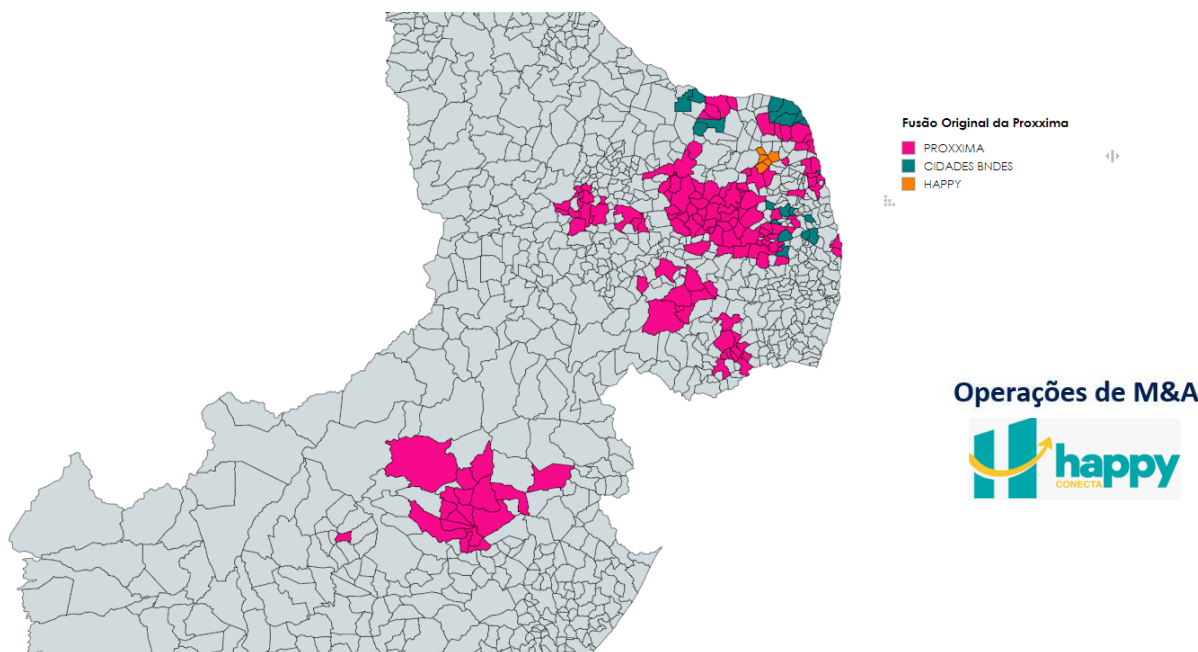
Nosso crescimento foi impulsionado por uma estratégia equilibrada de expansões orgânicas e inorgânicas, o que nos permitiu não apenas ampliar nossa infraestrutura de rede e base de clientes, mas também aprimorar significativamente a qualidade dos nossos serviços e a experiência do cliente. Encerramos o trimestre com um aumento expressivo no número de casas conectadas e presença em 151 cidades.

## Principais Indicadores Financeiros

<p><b>R\$ 47,9 milhões</b> Receita Bruta 3T 2024</p> <p><b>+37,4%</b>      <b>+1,2%</b> 3T24 vs 3T23      3T24 vs 2T24</p>	<p><b>R\$ 170,3 milhões</b> Receita Bruta LTM</p> <p><b>+29,2%</b> 3T 2024 vs 3T 2023</p>	<p><b>895 mil</b> Casas Passadas (HPs)</p> <p><b>+25,3%</b> 3T 2024 vs 3T 2023</p>
<p><b>R\$ 19,1 milhões</b> EBITDA Ajustado 3T 2024</p> <p><b>+47,3%</b>      <b>+3,3%</b> 3T24 vs 3T23      3T24 vs 2T24</p>	<p><b>R\$ 67,4 milhões</b> EBITDA Ajustado LTM</p> <p><b>+30,0%</b> 3T 2024 vs 3T 2023</p>	<p><b>213 mil</b> Casas Conectadas (HCs)</p> <p><b>+36,9%</b> 3T 2024 vs 3T 2023</p>

R\$ mil (exceto quando indicado de outra forma)	3T24	3T23	Δ %
<b>Receita operacional líquida</b>	<b>43.420</b>	<b>30.533</b>	42,2%
<b>Lucro bruto</b>	<b>21.884</b>	<b>14.173</b>	54,4%
<i>Margem bruta</i>	50,40%	46,42%	8,6%
<b>EBITDA</b>	<b>15.712</b>	<b>8.784</b>	78,9%
<i>Margem EBITDA</i>	36,19%	28,77%	25,8%
<b>Lucro líquido</b>	<b>1.096</b>	<b>(233)</b>	-570,4%
<i>Margem líquida</i>	2,52%	-0,76%	-431%
<b>Valor residual do imobilizado baixado</b>	<b>1.098</b>	<b>507</b>	116%
<b>Projetos e Investimentos</b>	<b>1.058</b>	<b>826</b>	28%
<b>Operações - Instalações</b>	<b>1.131</b>	<b>2.835</b>	-60%
<b>Serviços não-recorrentes</b>	<b>225</b>	<b>159</b>	42%
<b>Ajuste resultado financeiro operacional</b>	<b>(74)</b>	<b>(114)</b>	-35%
<b>EBITDA Ajustado</b>	<b>19.150</b>	<b>12.998</b>	47,3%
<i>Margem EBITDA</i>	44,10%	42,57%	3,6%

O mapa abaixo ilustra a expansão geográfica da Companhia, que segue uma estratégia de crescimento adjacente à sua base atual, por meio da execução de projetos orgânicos e inorgânicos, visando a maximização de sinergias e a geração de valor para os acionistas. Observa-se a baixa concentração de clientes em uma única cidade, com a maior cidade representando 9,6% da base de clientes, e as 10 maiores cidades somando 37,4% da base total.



Fonte: Acessos Anatel

## Comentários da Administração

### Sumário dos Resultados

- **Receita Bruta 3T24:** R\$ 47,9 milhões, crescimento de 37,4% em relação ao 3T23, e um crescimento de 1,2% em relação ao 2T24;
- **EBITDA Ajustado 3T24:** R\$ 19,1 milhões, crescimento de 47,3% em relação ao 3T23, e 3,3% comparado ao 2T24. A margem EBITDA ajustada totalizou 44,9% no trimestre, um acréscimo de 2,3p.p. comparada ao 3T23;
- **Caixa Total (EoP):** R\$ R\$ 32,0 milhões em 30/09/2024;
- **Casas Conectadas (HCs):** 213,0 mil assinantes em setembro de 2024, representando crescimento de 36,9% em relação ao mesmo período de 2023, e de 2,2% em relação a junho de 2024;
- **Casas Passadas (HPs):** 895 mil Homes Passed em setembro de 2024, representando crescimento de 25,3% em relação ao mesmo período de 2023, e de 0,6% em relação a junho de 2024;

### Receita Líquida de Vendas

As deduções da receita e receitas operacionais líquidas da Companhia estão assim detalhadas:

R\$ mil (exceto quando indicado de outra forma)	3T24	3T23	Δ %
<b>Venda de serviços</b>			
Serviços de internet	20.398	15.392	32,5%
Demais serviços	27.575	19.535	41,2%
<b>Receita operacional Bruta</b>	<b>47.973</b>	<b>34.926</b>	37,4%
<b>Total de Deduções de vendas</b>	<b>(4.553)</b>	<b>(4.393)</b>	3,6%
<b>Receita operacional líquida</b>	<b>43.420</b>	<b>30.533</b>	42,2%

As receitas operacionais líquidas da Companhia totalizaram R\$ 43,4 mil no período de três meses encerrado em 30 de setembro de 2024, representando um aumento de R\$ 12,8 mil, ou 42,2%, em comparação com o período de três meses encerrado em 30 de setembro de 2023, que apresentou R\$ 30,5 mil de receita operacional líquida.

Esse aumento é decorrente dos seguintes fatores: (i) ampliação da rede da Companhia, com o lançamento em uma nova cidade de forma orgânica; (ii) aumento inorgânico de sua carteira de clientes, decorrente das aquisições realizadas em 2023 e 2024, com a adição de novas redes em 5 cidades; (iii) crescimento orgânico da carteira de clientes em cidades maduras nos últimos 12 meses. Ao todo, a Companhia aumentou sua base de clientes em 37,6%, sendo 7,0% desse crescimento de forma orgânica.

As deduções da receita da Companhia totalizaram R\$ 4,5 mil no período de três meses encerrado em 30 de setembro de 2024, representando um aumento de R\$ 0,1 mil, ou 3,6%, em comparação com o mesmo período de três meses encerrado em 30 de setembro de 2023, que apresentou R\$ 4,4 mil em deduções da receita.

## Lucro Bruto

R\$ mil (exceto quando indicado de outra forma)	3T24	3T23	Δ %
Receita operacional líquida	43.420	30.533	42,2%
Custo dos serviços prestados	(15.674)	(12.481)	25,6%
Custos de depreciação	(5.862)	(3.879)	51,1%
<b>Lucro Bruto</b>	<b>21.884</b>	<b>14.173</b>	<b>54,4%</b>

Os custos dos serviços da Companhia totalizaram R\$ 14,5 mil, e R\$ 12,2 mil, nos períodos de três meses findos em 30 de setembro de 2024 e 30 de setembro de 2023, respectivamente, representando um aumento de R\$ 2,3 mil ou 19,0% em comparação ao mesmo período de 2023.

Os custos de depreciação da Companhia totalizaram R\$ 6,9 mil, e R\$ 4,1 mil, nos períodos de três meses findos em 30 de setembro de 2024 e 30 de setembro de 2023, respectivamente, representando um acréscimo de R\$ 2,8 mil, ou 69,2%, quando comparado ao mesmo período de 2023. Este acréscimo no custo de depreciação é justificado pelo crescimento nos investimentos orgânicos e pela integração de compras de ativos operacionais realizadas pela Companhia.

Em julho de 2023, a Companhia contratou uma empresa especializada com o objetivo de realizar a revisão das vidas úteis dos ativos imobilizados e softwares, ajustando as taxas de depreciação e amortização prospectivamente, a partir do segundo semestre de 2023. Esses ajustes sensibilizaram, portanto, os efeitos relevantes na depreciação de seus ativos operacionais. O aumento dos demais custos de operação é justificado pela integração da unidade Bahia, que trouxe todos os custos operacionais em 33 novas cidades. Neste período de 12 meses, a Companhia expandiu organicamente em 6 novas cidades, consumindo recursos pré-operacionais antes da geração de novas receitas. Também houve um aumento de custo operacional com a assunção de novas cidades nas expansões inorgânicas.

## Despesas operacionais

R\$ mil (exceto quando indicado de outra forma)	3T24	3T23	Δ %
Despesas Comerciais	(4.500)	(3.819)	17,8%
Despesas Gerais e Administrativas	(7.543)	(5.448)	38,5%
Depreciação	(2.591)	(1.449)	78,8%
<b>Total</b>	<b>(14.634)</b>	<b>(10.716)</b>	<b>36,6%</b>

As despesas operacionais da Companhia totalizaram R\$ 14,6 mil, e R\$ 10,4 mil, nos períodos de três meses findos em 30 de setembro de 2024 e 30 de setembro de 2023, respectivamente, representando um aumento de R\$ 4,1 mil ou 39,6% em comparação ao mesmo período de 2023.

O crescimento de 17,8% das despesas comerciais no período deveu-se à aceleração do investimento em branding e digital da Companhia, o que reflete o crescimento nas ativações de clientes nas cidades onde houve o investimento. Em função da operação em 6 novas cidades de forma orgânica, e de 33 cidades adquiridas, a Cia investiu no lançamento da nova marca, o que resultou em um aumento nas ativações de clientes em comparação ao período anterior à aquisição, especialmente em eventos comerciais de lançamento da marca Proxima.

As despesas gerais e administrativas cresceram 42,9% devido ao: (i) aumento de quadro de funcionários decorrente da integração de colaboradores de 33 novas cidades, visando suportar o crescimento acelerado da Companhia, além do incremento geral do time para a integração das aquisições inorgânicas oriundas da execução da debenture emitida em abril de 2023.

## EBITDA ajustado

R\$ mil (exceto quando indicado de outra forma)	3T24	3T23	Δ %
<b>Lucro Líquido</b>	<b>1.097</b>	<b>(233)</b>	-570,8%
(+/-) Depreciação e Amortização	8.453	5.328	58,6%
Resultado Financeiro	5.694	3.532	61,2%
Impostos sobre o lucro	394	47	744,6%
Ajustes não recorrentes	225	491	-54,2%
<b>EBITDA</b>	<b>15.863</b>	<b>9.165</b>	73,1%
Projetos e Investimentos	1.058	826	28,1%
Operações - Instalações	1.131	2.835	-60,1%
<b>EBITDA Ajustado</b>	<b>18.052</b>	<b>12.826</b>	40,7%
Margem EBITDA	41,58%	42,01%	-1,0%

O EBITDA ajustado gerado no período de três meses findo em 30 de setembro de 2024 foi de R\$ 19,1 mil, um aumento de R\$ 6,1 mil, ou 47,3%, em comparação com o período de três meses findo em 30 de setembro de 2023. Esse crescimento no EBITDA foi impulsionado pela integração de uma nova base de clientes no estado da Bahia, o que maximizou a coleta de sinergias administrativas e operacionais.

## Estrutura de Capital

### Posição de Caixa e Dívida

R\$ mil (exceto quando indicado de outra forma)	3T24	3T23	Δ %
Empréstimos, financiamentos, passivo circulante	9.805	10.317	-5,0%
Empréstimos, financiamentos, passivo não circulante	45.301	17.741	155,3%
Debêntures, passivo circulante	19.736	313	6205,5%
Debêntures, passivo não circulante	49.825	69.082	-27,9%
Sellers Finance, passivo circulante	12.293	3.876	217,2%
Sellers Finance, passivo não circulante	13.853	2.345	490,7%
<b>Endividamento Bruto</b>	<b>150.813</b>	<b>103.674</b>	45,5%
Caixa e equivalente de caixa	4.672	316	1378,5%
Aplicações financeiras	27.365	56.445	-51,5%
<b>Dívida líquida</b>	<b>118.776</b>	<b>46.913</b>	153,2%

A Dívida líquida teve um aumento relevante no período, em comparação com a posição de três meses do ano anterior, justificado pela 1ª emissão de Debentures da Companhia e pelas aquisições realizadas no período entre 30 de setembro de 2023 e 30 de setembro de 2024. Esses recursos foram utilizados para aquisições inorgânicas, o que justifica o descasamento temporal da posição de caixa em relação ao aumento de alavancagem.

De acordo com os termos da 1ª emissão de debentures, a Companhia possui covenants financeiros. Atualmente, a Companhia não está em conformidade com suas limitações de alavancagem, mas espera colher um EBITDA relevante nos 12 meses seguintes ao período de medição. A expectativa é que, na medição de 31 de dezembro do ano corrente, a Companhia retorne à aderência aos seus covenants financeiros.

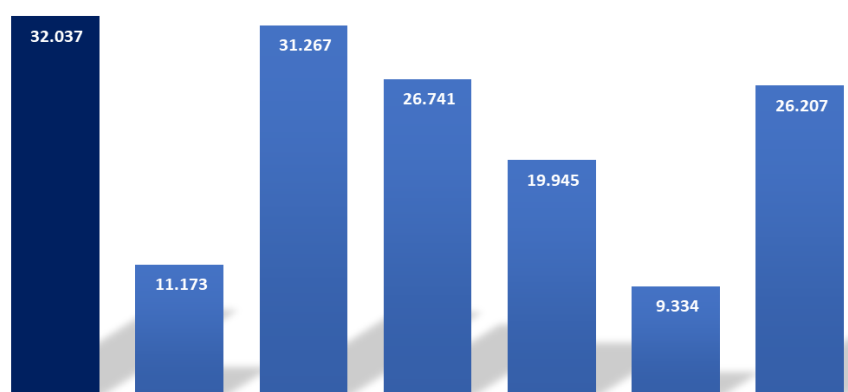
R\$ mil (exceto quando indicado de outra forma)	3T24	3T23	Δ %
Dívida líquida	<b>118.776</b>	<b>46.913</b>	153,2%
EBITDA LTM	<b>56.738</b>	<b>38.140</b>	48,8%
<b>Dívida líquida/EBITDA</b>	<b>2,09</b>	<b>1,23</b>	70,2%
Dívida líquida	<b>118.776</b>	<b>46.913</b>	153,2%
EBITDA Ajustado LTM	<b>67.403</b>	<b>51.830</b>	30,0%
<b>Dívida líquida/EBITDA Ajustado</b>	<b>1,76</b>	<b>0,91</b>	94,7%

## Aging List da Dívida Financeira

R\$ mil (exceto quando indicado de outra forma)	3T24	Debentures	Empréstimos	31/12/2023	Δ %	Δ R\$
A vencer em 2024	<b>11.173</b>	7.376	3.797	14.004	-20%	(2.831)
A vencer em 2025	<b>31.267</b>	21.214	10.052	25.332	23%	5.935
A vencer em 2026	<b>26.741</b>	18.444	8.297	24.344	10%	2.397
A vencer em 2027	<b>19.945</b>	15.826	4.119	25.007	-20%	(5.062)
A vencer em 2028	<b>9.334</b>	6.701	2.634	6.512	43%	2.822
A vencer de 2029 em diante	<b>26.207</b>	-	26.207	-	0%	26.207
<b>Total</b>	<b>98.460</b>	<b>69.561</b>	<b>55.106</b>	<b>95.199</b>	<b>3%</b>	<b>29.468</b>

## Amortização da Dívida

### Amortização da Dívida



Disponibilidades A vencer em 2024 A vencer em 2025 A vencer em 2026 A vencer em 2027 A vencer em 2028 a vencer até 2039

## Resumo Operacional

Mil	3T24	2T24	3T23	4T22	4T21	CAGR% aa
Acessos (EoP)	213,0	208,5	157,8	138,0	115,8	35%
Home Passed (EoP)	895,1	890,1	746,0	583,8	376,2	20%
Cidades Atendidas	151	151	127	110	102	19%

### Modelo de Crescimento (Orgânico e Inorgânico)

No 3T 2024, a Proxima manteve a execução de sua estratégia de crescimento focada nas expansões em novas cidades, buscando eficiência operacional para a geração de melhores resultados. Nossas áreas de expansões e aquisições têm consistentemente agregado resultados ao crescimento da Companhia, com base no acompanhamento semanal e mensal de indicadores financeiros e operacionais. A Companhia iniciou a execução do Projeto BNDES-FUST, no qual construirá 1.000 km de rede de transporte e expandirá sua rede de acesso em 20 cidades nos estados da Paraíba e Rio Grande do Norte. O projeto de rede de transporte, foi segregado em 38 trechos, e destes, 16 trechos já estão concluídos e 4 estão em andamento. As redes de transporte, serão segregadas em 3 fases. Dos 19 trechos da 1ª fase, já temos 59% do projeto concluído e 20% em andamento. A companhia tem a expectativa de concluir a 1ª e 2ª fase das redes de transporte no 4º trimestre de 2024, e concluirá o cronograma de construção das redes de acesso no ano de 2025.

Com investimentos contínuos nos estados da Paraíba, Pernambuco, Rio Grande do Norte e Bahia, o aprendizado sobre as avenidas de crescimento vem contribuindo para a tomada de decisões na alocação de seus investimentos orgânicos e inorgânicos.

A Companhia reforçou sua posição no Índice RA-1000 do Reclame Aqui, uma importante certificação que reconhece empresas com excelentes índices de atendimento ao consumidor. Essa conquista reflete o compromisso da Proxima em fornecer um serviço de alta qualidade e em manter um relacionamento transparente e eficiente com seus clientes.

Além disso, a Proxima foi indicada ao Prêmio Reclame Aqui 2024, uma das mais prestigiadas premiações no setor de atendimento ao cliente no Brasil. Essa indicação destaca o reconhecimento do mercado e dos consumidores pelos esforços contínuos da Companhia em melhorar suas práticas de atendimento e satisfazer as necessidades de seus clientes. O resultado dessa premiação será divulgado no final deste ano, e a Companhia está confiante de que seu compromisso com a excelência será novamente reconhecido.

### Desempenho comercial e presença geográfica

Durante o trimestre, a Companhia expandiu sua rede no estado do Rio Grande do Norte, expandindo para novas áreas na cidade de Extremoz, localizada no litoral norte do estado.

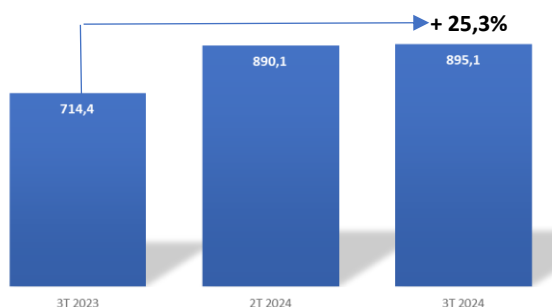
A Companhia continua mapeando oportunidades de aquisições inorgânicas em áreas adjacentes à sua rede atual, reforçando sua presença e consolidando sua atuação nas regiões estratégicas.



## Desempenho Operacional

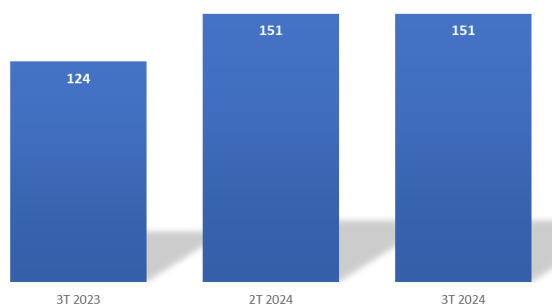
### Casas Passadas (HPs)

Incremento de 181 mil Homes Passed (Casas Passadas) na comparação anual, atingindo 895 mil casas em setembro de 2024, crescimento de 25,3% em relação ao 3T23 e 0,6% em relação ao 2T24.



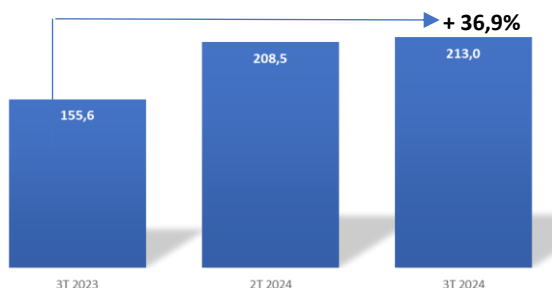
### Cidades Totais

Incremento de 27 novas cidades na cobertura da Companhia entre o 3T23 e o 3T24, crescimento de 21,8% sobre o número de cidades atendidas no mesmo período do ano anterior. Esse crescimento está composto por 5 cidades de expansão orgânica e de 24 cidades de expansões inorgânicas. Todas as novas cidades estão em linha com a estratégia da Proxima de expandir geograficamente para áreas adjacentes à operação da Companhia.



### Casas Conectadas (HCs)

A base de acessos da Companhia apresentou crescimento de 36,9% em relação ao final do 3T23, chegando a 213,0 mil casas conectadas. Em relação ao final do 2T24, o crescimento foi de 2,1%.



Leonardo de Lima Gomes Filho

Diretor Presidente

Breno Alves Costa

Diretor Financeiro

Andressa Kessia dos Santos Vasconcelos

Contadora CRC CE 028273/O-6-S-PB

## Avisos

As Demonstrações financeiras anuais da Companhia para o período findo em 30 de setembro de 2024 foram auditadas pela Ernst & Young Auditores Independentes S.S e encontram-se disponíveis em nosso site de Relações com Investidores <https://ri.proxima.net/>.

## Relações com Investidores

**E-mail:** falecomri@proxima.net

**Site:** <https://ri.proxima.net/>

## AVISO LEGAL

As informações financeiras e operacionais, divulgadas neste documento, exceto onde indicado de outra forma, são apresentadas segundo as normas internacionais de contabilidade IFRS (International Financial Reporting Standards) e em Reais (R\$), em conformidade com a Lei das Sociedades por Ações, Lei 6.404/76 e os pronunciamentos, orientações e interpretações emitidas pelo Comitê de Pronunciamentos Contábeis (“CPC”) e aprovadas pela Comissão de Valores Mobiliários (“CVM”).

O presente documento pode conter previsões acerca de eventos futuros. Tais previsões não constituem atos ocorridos no passado e refletem apenas expectativas dos administradores da Companhia. Os termos “antecipa”, “acredita”, “estima”, “espera”, “prevê”, “pretende”, “planeja”, “projeta”, “objetiva”, bem como outros termos similares visam identificar tais previsões as quais evidentemente envolvem riscos ou incertezas previstas ou não pela Companhia. Portanto, os resultados futuros das operações da Companhia podem diferir das atuais expectativas e o leitor não deve se basear exclusivamente nas previsões aqui realizadas. Essas previsões emitem a opinião unicamente na data em que são feitas e a Companhia não se obriga a atualizá-las luz de novas informações ou de seus desdobramentos futuros.

# **Demonstrações Contábeis Intermediárias**

## **Proxima Telecomunicações S.A.**

30 de setembro de 2024  
com Relatório sobre a Revisão de Demonstrações Contábeis  
Intermediárias

# Proxima Telecomunicações S.A.

## Demonstrações contábeis intermediárias

30 de setembro de 2024

### Índice

Relatório sobre a revisão de demonstrações contábeis intermediárias.....	1
Demonstrações contábeis intermediárias	
Balanço patrimonial.....	3
Demonstração do resultado .....	4
Demonstração do resultado abrangente .....	5
Demonstração das mutações do patrimônio líquido.....	6
Demonstração dos fluxos de caixa.....	7
Demonstração do valor adicionado.....	8
Notas explicativas às demonstrações contábeis intermediárias .....	9

## **Relatório sobre a revisão de demonstrações contábeis intermediárias**

Ao Conselho de Administração, Administradores e Acionistas da  
**Proxima Telecomunicações S.A.**  
Campina Grande - PB

### **Introdução**

Revisamos as informações contábeis intermediárias da Proxima Telecomunicações S.A. (“Companhia”), contidas no Formulário de Informações Trimestrais (ITR) referente ao trimestre findo em 30 de setembro de 2024, que compreendem o balanço patrimonial em 30 de setembro de 2024 e as respectivas demonstrações do resultado e do resultado abrangente para os períodos de três e nove meses findos naquela data e das mutações do patrimônio líquido e dos fluxos de caixa para o período de nove meses findo naquela data, bem como as correspondentes notas explicativas, incluindo as políticas contábeis materiais e outras informações elucidativas.

A diretoria é responsável pela elaboração das informações contábeis intermediárias de acordo com a NBC TG 21 Demonstração Intermediária e com a norma internacional IAS 34 *Interim Financial Reporting*, emitida pelo *International Accounting Standards Board* (IASB), assim como pela apresentação dessas informações de forma condizente com as normas expedidas pela Comissão de Valores Mobiliários, aplicáveis à elaboração das Informações Trimestrais (ITR). Nossa responsabilidade é a de expressar uma conclusão sobre essas informações contábeis intermediárias com base em nossa revisão.

### **Alcance da revisão**

Conduzimos nossa revisão de acordo com as normas brasileiras e internacionais de revisão (NBC TR 2410 Revisão de Informações Intermediárias Executada pelo Auditor da Entidade e ISRE 2410 Review of Interim Financial Information Performed by the Independent Auditor of the Entity, respectivamente). Uma revisão de informações intermediárias consiste na realização de indagações, principalmente às pessoas responsáveis pelos assuntos financeiros e contábeis e na aplicação de procedimentos analíticos e de outros procedimentos de revisão. O alcance de uma revisão é significativamente menor do que o de uma auditoria conduzida de acordo com as normas de auditoria e, conseqüentemente, não nos permitiu obter segurança de que tomamos conhecimento de todos os assuntos significativos que poderiam ser identificados em uma auditoria. Portanto, não expressamos uma opinião de auditoria.

## **Conclusão**

Com base em nossa revisão, não temos conhecimento de nenhum fato que nos leve a acreditar que as informações contábeis intermediárias incluídas nas informações trimestrais acima referidas não foram elaboradas, em todos os aspectos relevantes, de acordo com a NBC TG 21 e a IAS 34 aplicáveis à elaboração de Informações Trimestrais (ITR), e apresentadas de forma condizente com as normas expedidas pela Comissão de Valores Mobiliários.

## **Outros assuntos**

### *Demonstração do valor adicionado*

As demonstrações contábeis intermediárias acima referidas incluem a demonstração do valor adicionado (DVA), referente ao período de nove meses findo em 30 de setembro de 2024, elaboradas sob a responsabilidade da diretoria da Companhia e apresentadas como informação suplementar para fins de IAS 34. Essa demonstração foi submetida a procedimentos de revisão executados em conjunto com a revisão das demonstrações contábeis intermediárias, com o objetivo de concluir se ela está conciliada com as demonstrações contábeis intermediárias e registros contábeis, conforme aplicável, e se sua forma e conteúdo está de acordo com os critérios definidos na NBC TG 09 Demonstração do Valor Adicionado. Com base em nossa revisão, não temos conhecimento de nenhum fato que nos leve a acreditar que essa demonstração do valor adicionado não foi elaborada, em todos os aspectos relevantes, segundo os critérios definidos nessa norma e de forma consistente em relação às demonstrações contábeis intermediárias tomadas em conjunto.

Recife (PE), 12 de novembro de 2024.

ERNST & YOUNG  
Auditores Independentes S/S Ltda.  
CRC SP-015199/O



Henrique Piereck de Sá  
Contador CRC PE-023398/O

## Proxima Telecomunicações S.A.

Balanço patrimonial  
30 de setembro de 2024 e 31 de dezembro de 2023  
(Em milhares de reais)

	Notas	30/09/2024	31/12/2023
<b>Ativo</b>			
<b>Circulante</b>			
Caixa e equivalentes de caixa	3.1	4.671	897
Títulos e valores mobiliários	3.2	27.365	46.203
Contas a receber	4	20.186	16.315
Estoques		4.984	3.660
Tributos a recuperar	5	5.632	4.112
Despesas antecipadas		132	108
Outros créditos		1.720	654
<b>Total do ativo circulante</b>		<b>64.690</b>	<b>71.949</b>
<b>Não circulante</b>			
Realizável a longo prazo			
Tributos a recuperar	5	4.414	3.814
Depósitos judiciais	21	182	59
Outros créditos		658	-
Direito de uso	13	19.423	17.581
Imobilizado	6	135.916	98.738
Intangível	7	62.524	38.973
<b>Total do ativo não circulante</b>		<b>223.117</b>	<b>159.165</b>
<b>Total do ativo</b>		<b>287.807</b>	<b>231.114</b>
<b>Passivo</b>			
<b>Circulante</b>			
Fornecedores	8	18.005	17.130
Empréstimos e financiamentos	9	9.805	9.721
Debêntures	10	19.736	5.116
Obrigações sociais e trabalhistas	11	10.092	6.415
Tributos a recolher	12	1.770	1.571
Obrigações por arrendamentos	13	6.900	4.814
Contas a pagar pela aquisição de ativos	14	12.293	3.377
<b>Total do passivo circulante</b>		<b>78.601</b>	<b>48.144</b>
<b>Não circulante</b>			
Fornecedores	8	1.873	3.067
Empréstimos e financiamentos	9	45.301	16.078
Debêntures	10	49.825	64.284
Obrigações por arrendamentos	13	13.551	13.259
Tributos diferidos	19	1.419	478
Contas a pagar pela aquisição de ativos	14	13.853	1.345
Provisão para contingências	21	107	77
<b>Total do passivo não circulante</b>		<b>125.929</b>	<b>98.588</b>
<b>Patrimônio líquido</b>			
Capital social	15	76.533	76.533
Ações em tesouraria		(8.170)	(5.335)
Reserva de capital		9.000	9.000
Reservas de lucros		5.914	4.184
<b>Total do patrimônio líquido</b>		<b>83.277</b>	<b>84.382</b>
<b>Total do passivo e do patrimônio líquido</b>		<b>287.807</b>	<b>231.114</b>

As notas explicativas são parte integrante das demonstrações contábeis intermediárias.

## Proxima Telecomunicações S.A.

### Demonstração do resultado

Períodos de três e nove meses findos em 30 de setembro de 2024 e 2023

(Em milhares de reais, exceto lucro (prejuízo) por ação em reais)

	Notas	01/07/2024 a 30/09/2024	01/07/2023 a 30/09/2023	01/01/2024 a 30/09/2024	01/01/2023 a 30/09/2023
Receita líquida	16	<b>43.420</b>	30.531	<b>120.880</b>	88.115
Custos dos serviços prestados	17	<b>(21.536)</b>	(16.360)	<b>(58.281)</b>	(50.650)
Lucro bruto		<b>21.884</b>	14.171	<b>62.599</b>	37.465
Receitas (despesas) operacionais					
Despesas gerais e administrativas	17	<b>(10.419)</b>	(6.895)	<b>(28.084)</b>	(20.159)
Despesas com vendas	17	<b>(4.500)</b>	(3.819)	<b>(13.204)</b>	(10.614)
Outras receitas (despesas), líquidas	17	<b>285</b>	(2)	<b>321</b>	3
		<b>(14.634)</b>	(10.716)	<b>(40.967)</b>	(30.770)
Lucro operacional antes do resultado financeiro		<b>7.250</b>	3.456	<b>21.632</b>	6.695
Resultado financeiro	18				
Receitas financeiras		<b>1.260</b>	2.515	<b>3.719</b>	5.439
Despesas financeiras		<b>(7.019)</b>	(6.157)	<b>(19.885)</b>	(13.791)
		<b>(5.759)</b>	(3.642)	<b>(16.166)</b>	(8.352)
Lucro (prejuízo) antes do imposto de renda e da contribuição social		<b>1.491</b>	(186)	<b>5.466</b>	(1.657)
Imposto de renda e contribuição social	19				
Corrente		-	-	<b>(202)</b>	-
Diferido		<b>(395)</b>	(47)	<b>(941)</b>	823
		<b>(395)</b>	(47)	<b>(1.143)</b>	823
Lucro (Prejuízo) do período		<b>1.096</b>	(233)	<b>4.323</b>	(834)
Lucro (Prejuízo) por ação – em R\$	15	<b>0,87</b>	(0,18)	<b>3,32</b>	(0,63)

As notas explicativas são parte integrante das demonstrações contábeis intermediárias.



## Proxima Telecomunicações S.A.

Demonstração do resultado abrangente

Períodos de três e nove meses findos em 30 de setembro de 2024 e 2023

(Em milhares de reais)

	<b>01/07/2024 a 30/09/2024</b>	<b>01/07/2023 a 30/09/2023</b>	<b>01/01/2024 a 30/09/2024</b>	<b>01/01/2023 a 30/09/2023</b>
Lucro (Prejuízo) do período	<b>1.096</b>	(233)	<b>4.323</b>	(834)
Outros resultados abrangentes	-	-	-	-
Total do resultado abrangente do período	<b>1.096</b>	(233)	<b>4.323</b>	(834)

As notas explicativas são parte integrante das demonstrações contábeis intermediárias.

## Proxima Telecomunicações S.A.

Demonstração das mutações do patrimônio líquido  
Períodos de nove meses findos em 30 de setembro de 2024 e 2023  
(Em milhares de reais)

Notas	Capital social	Ações em tesouraria	Reserva de capital	Reservas de lucros		Lucros (prejuízos) acumulados	Total
				Reserva legal	Lucros retidos		
Saldos em 31 de dezembro de 2022	76.533	(1.764)	9.000	350	7.549	-	91.668
Ações em tesouraria	15 (b)	-	(2.530)	-	-	-	(2.530)
Dividendos intercalares		-	-	-	(1.399)	-	(1.399)
Prejuízo do período		-	-	-	-	(834)	(834)
Saldos em 30 de setembro de 2023	76.533	(4.294)	9.000	350	6.150	(834)	86.905
Saldos em 31 de dezembro de 2023	<b>76.533</b>	<b>(5.335)</b>	<b>9.000</b>	<b>350</b>	<b>3.834</b>	-	<b>84.382</b>
Ações em tesouraria	15 (b)	-	(2.835)	-	-	-	(2.835)
Dividendos intercalares	15 (c)	-	-	-	(2.593)	-	(2.593)
Lucro líquido do período		-	-	-	-	4.323	4.323
Saldos em 30 de setembro de 2024	<b>76.533</b>	<b>(8.170)</b>	<b>9.000</b>	<b>350</b>	<b>1.241</b>	<b>4.323</b>	<b>83.277</b>

As notas explicativas são parte integrante das demonstrações contábeis intermediárias.

## Proxima Telecomunicações S.A.

### Demonstração dos fluxos de caixa

Períodos de nove meses findos em 30 de setembro de 2024 e 2023

(Em milhares de reais)

	Notas	30/09/2024	30/09/2023
Atividades operacionais			
Lucro (prejuízo) antes do imposto de renda e da contribuição social		5.466	(1.657)
Ajustes de valores para reconciliar o resultado ao caixa:			
Depreciação e amortização	17	22.870	21.131
Juros e variações monetárias, líquidas		14.051	10.642
Ajuste a valor presente	18	2.846	576
Provisão para perdas de crédito esperadas	4 e 17	4.965	3.694
Valor residual de baixa de ativo imobilizado	6	2.484	57
Rendimentos sobre títulos e valores mobiliários		(2.096)	(3.176)
Provisão para contingências	21	30	-
		<b>50.616</b>	<b>31.267</b>
(Acréscimo) decréscimo de ativos			
Contas a receber		(8.836)	(5.572)
Estoques		(1.324)	(939)
Tributos a recuperar		(2.123)	(1.179)
Despesas antecipadas		(24)	-
Outros créditos		(1.066)	(1.102)
Depósitos judiciais		(123)	-
Acréscimo (decréscimo) de passivos			
Fornecedores		(9.250)	(10.065)
Obrigações sociais e trabalhistas		2.949	4.188
Tributos a recolher		-	6
Outras obrigações		-	11
Caixa gerado pelas atividades operacionais		<b>30.819</b>	<b>16.615</b>
Pagamento de juros de arrendamento	13	(1.985)	(1.054)
Pagamento de juros sobre empréstimos e financiamentos	9	(5.322)	(3.097)
Pagamento de juros sobre debêntures	10	(8.038)	(5.159)
Caixa líquido gerado pelas atividades operacionais		<b>15.474</b>	<b>7.305</b>
Atividades de investimento			
Aplicações em títulos e valores mobiliários		(19.533)	(57.015)
Resgates de títulos e valores mobiliários		40.467	3.746
Aquisições de imobilizado	6	(11.515)	(10.290)
Aquisições de intangível	7	(6.988)	(7.047)
Pagamentos de investimentos	14	(34.851)	(3.692)
Caixa líquido aplicado nas atividades de investimento		<b>(32.420)</b>	<b>(74.297)</b>
Atividades de financiamento			
Captação de empréstimos e financiamentos, líquido dos custos de captação	9	40.584	-
Pagamento de principal de empréstimos e financiamentos	9	(9.996)	(6.122)
Captação de debêntures, líquido dos custos de captação	10	-	68.719
Pagamento de principal de arrendamentos	13	(4.440)	(3.161)
Dividendos pagos	15 (c)	(2.593)	(2.113)
Recuperação de ações	15 (b)	(2.835)	(2.530)
Caixa líquido gerado pelas atividades de financiamento		<b>20.720</b>	<b>54.794</b>
Acréscimo (decréscimo) de caixa e equivalentes de caixa		<b>3.774</b>	<b>(12.198)</b>
Caixa e equivalentes de caixa			
No início do exercício		897	12.514
No final do período		4.671	316
Acréscimo (decréscimo) de caixa e equivalentes de caixa		<b>3.774</b>	<b>(12.198)</b>

As notas explicativas são parte integrante das demonstrações contábeis intermediárias.

## Proxima Telecomunicações S.A.

Demonstração do valor adicionado

Períodos de nove meses findos em 30 de setembro de 2024 e 2023

(Em milhares de reais)

	<b>30/09/2024</b>	<b>30/09/2023</b>
Receitas	<b>130.045</b>	97.258
Receita operacional bruta deduzida de descontos	<b>134.691</b>	100.952
Outras receitas	<b>321</b>	-
Provisão para perdas de créditos esperadas	<b>(4.966)</b>	(3.694)
Insumos adquiridos de terceiros	<b>(32.863)</b>	(21.708)
Custo dos serviços prestados	<b>(21.427)</b>	(15.374)
Materiais, energia, serviços de terceiros e outras	<b>(3.650)</b>	(2.864)
Perda/recuperação de valores ativos	<b>(3.664)</b>	(985)
Outros insumos	<b>(4.121)</b>	(2.485)
Valor adicionado bruto	<b>97.183</b>	75.550
Depreciação e amortização	<b>(22.859)</b>	(21.131)
Valor adicionado líquido gerado	<b>74.323</b>	54.420
Valor adicionado recebido em transferência		
Receitas financeiras	<b>3.719</b>	4.863
Valor adicionado total a distribuir	<b>78.043</b>	59.283
Distribuição do valor adicionado		
Impostos, taxas e contribuições	<b>22.657</b>	17.840
Federais	<b>12.063</b>	9.609
Estaduais	<b>10.096</b>	7.675
Municipais	<b>499</b>	556
Pessoal	<b>30.754</b>	28.367
Remuneração direta	<b>22.912</b>	22.340
FGTS	<b>2.329</b>	1.864
Benefícios	<b>5.512</b>	4.163
Remuneração de capitais de terceiros	<b>20.308</b>	13.909
Juros, variações cambiais e despesas com financiamentos	<b>14.195</b>	10.824
Aluguéis	<b>699</b>	725
Outras	<b>5.413</b>	2.360
Remuneração de capitais próprios		
Lucro (Prejuízo) do período	<b>4.324</b>	(834)
Valor adicionado	<b>78.043</b>	59.283

As notas explicativas são parte integrante das demonstrações contábeis intermediárias.

## **Proxima Telecomunicações S.A.**

Notas explicativas às demonstrações contábeis intermediárias  
30 de setembro de 2024  
(Em milhares de reais)

### **1. Contexto operacional**

A Proxima Telecomunicações S.A. (“Companhia”) é uma sociedade anônima de capital fechado, constituída em 15 de dezembro de 2020, com sede no município de Campina Grande, estado da Paraíba, e tem por objeto social serviços de comunicação multimídia SCM, construção e manutenção de estações e redes de telecomunicações, serviços de telefonia fixa, operadoras de televisão por assinatura por cabo, provedores de acesso às redes de comunicações e provedor de voz sobre protocolo internet. A Companhia atua nos estados da Paraíba, Pernambuco, Ceará, Rio Grande do Norte e Bahia.

#### Autorizações

Os serviços ofertados pela Companhia, bem como as tarifas cobradas, foram autorizados em 08 de janeiro de 2021 pela ANATEL, órgão responsável pela regulação do setor de telecomunicações no Brasil de acordo com a Lei Geral de Telecomunicações e seus respectivos regulamentos.

### **2. Base de preparação e apresentação das demonstrações contábeis intermediárias e políticas contábeis materiais**

#### Declaração de conformidade

A Companhia apresenta as demonstrações contábeis intermediárias de acordo com o a NBC TG 21 (R4) - Demonstrações Intermediárias e com a norma internacional IAS 34 - *Interim Financial Reporting*, emitida pelo *International Accounting Standards Board* - IASB.

As mesmas políticas contábeis e métodos de cálculo foram seguidos nestas demonstrações contábeis intermediárias, tais como foram aplicadas nas demonstrações contábeis anuais de 31 de dezembro de 2023. Dessa forma, essas demonstrações contábeis intermediárias devem ser lidas em conjunto com as referidas demonstrações contábeis anuais, aprovadas para publicação em 1º de março de 2024.

#### Aprovação das demonstrações contábeis intermediárias

A emissão das demonstrações contábeis intermediárias foi aprovada pela Diretoria em 12 de novembro de 2024.

## Proxima Telecomunicações S.A.

Notas explicativas às demonstrações contábeis intermediárias--Continuação  
30 de setembro de 2024  
(Em milhares de reais)

### 2. Base de preparação e apresentação das demonstrações contábeis intermediárias e políticas contábeis materiais--Continuação

#### Base de mensuração

As demonstrações contábeis intermediárias foram preparadas com base no custo histórico como base de valor, sendo apresentadas em Real (R\$), que é a moeda funcional e de apresentação da Companhia.

As demonstrações contábeis intermediárias foram elaboradas no pressuposto da continuidade.

As demonstrações contábeis intermediárias foram elaboradas com base em diversas bases de avaliação utilizadas nas estimativas contábeis. As estimativas contábeis envolvidas na preparação das demonstrações contábeis intermediárias foram baseadas em fatores objetivos e subjetivos, com base no julgamento da administração para determinação do valor adequado a ser registrado nas demonstrações contábeis intermediárias.

A liquidação das transações envolvendo essas estimativas poderá resultar em valores significativamente divergentes dos registrados nas demonstrações contábeis intermediárias devido ao tratamento probabilístico inerente ao processo de estimativa. A Companhia revisa suas estimativas e premissas pelo menos anualmente.

A apresentação da Demonstração do Valor Adicionado (DVA) é requerida pela legislação societária brasileira e pelas práticas contábeis adotadas no Brasil aplicáveis a companhias abertas. As *International Financial Reporting Standards* (IFRS) não requerem a apresentação dessa demonstração. Como consequência, essa demonstração está apresentada como informação suplementar para fins de IFRS, sem prejuízo do conjunto das demonstrações contábeis intermediárias.

#### Notas explicativas não apresentadas e consistência das práticas contábeis adotadas

As principais políticas contábeis aplicadas na preparação destas demonstrações contábeis intermediárias são aquelas divulgadas na nota explicativa 2 às demonstrações contábeis de 31 de dezembro de 2023. No contexto dessas políticas não houve alteração relevante aplicável à Companhia no período de nove meses findo em 30 de setembro de 2024, inclusive em relação às normas vigentes a partir de 1º de janeiro de 2024.

## **Proxima Telecomunicações S.A.**

Notas explicativas às demonstrações contábeis intermediárias--Continuação  
30 de setembro de 2024  
(Em milhares de reais)

### **2. Base de preparação e apresentação das demonstrações contábeis intermediárias e políticas contábeis materiais--Continuação**

Notas explicativas não apresentadas e consistência das práticas contábeis adotadas--  
Continuação

Com o objetivo de se evitar redundâncias na apresentação das demonstrações contábeis intermediárias conforme facultado pelo Ofício Circular 03/2011, da Comissão de Valores Mobiliários (CVM), a Companhia indica a seguir o número das notas explicativas divulgadas nas demonstrações contábeis anuais de 31 de dezembro de 2023 que não trouxeram alterações relevantes no período e, não foram repetidas total ou parcialmente nestas demonstrações contábeis intermediárias, que devem ser lidas em conjunto com essas demonstrações contábeis anuais:

- Políticas contábeis materiais (Nota 2.1 a 2.12 e 2.14 a 2.19); e
- Uso de estimativas e julgamentos (Nota 2.13).

#### Alterações de normas e pronunciamentos contábeis

As seguintes alterações nas normas contábeis tornaram-se efetivas desde 1º de janeiro de 2024:

- Alterações ao IFRS 16: Passivo de Locação em um Sale and Leaseback (Transação de venda e retroarrendamento);
- Alterações ao IAS 1: Classificação de Passivos como Circulante ou Não-Circulante;
- Acordos de financiamento de fornecedores - Alterações ao IAS 7 e IFRS 7;

Estas alterações não impactaram as demonstrações contábeis intermediárias da Companhia. Adicionalmente, no período de nove meses findo em 30 de setembro de 2024, não foram publicadas novas normas ou pronunciamentos para as quais são esperados impactos sobre as demonstrações contábeis da Companhia. Por fim, a Companhia não optou pela adoção antecipada de normas ou pronunciamentos.

## Proxima Telecomunicações S.A.

Notas explicativas às demonstrações contábeis intermediárias--Continuação  
30 de setembro de 2024  
(Em milhares de reais)

### 3. Caixa e equivalentes de caixa e títulos e valores mobiliários

#### 3.1. Caixa e equivalentes de caixa

	<u>30/09/2024</u>	<u>31/12/2023</u>
Caixa	-	38
Contas correntes bancárias	1.524	250
Aplicações financeiras	3.147	609
	<u>4.671</u>	<u>897</u>

As aplicações financeiras registradas no ativo circulante como equivalentes de caixa estão representadas por recursos aplicados cuja rentabilidade variam de 100% a 101% do Certificado de Depósito interbancário (CDI) (2023: 100% a 101% do CDI) e foram contratadas em condições e taxas normais de mercado, com vencimentos de curto prazo, por exemplo, três meses ou menos, a contar da data da aquisição, tendo como característica alta liquidez, baixo risco de crédito e estão sujeitas a um insignificante risco de mudança de valor.

#### 3.2. Títulos e valores mobiliários

	<u>30/09/2024</u>	<u>31/12/2023</u>
Fundo de investimento (aplicação financeira vinculada) (a)	3.254	7.471
Letra financeira (b)	-	38.732
CDB (c)	24.111	-
	<u>27.365</u>	<u>46.203</u>

(a) Refere-se a aplicação em fundo de investimento com remuneração média de 104% do CDI (31 de dezembro de 2023: 104% do CDI).

(b) Refere-se a aplicação em letra financeira com rendimento médio equivalente a 102% do CDI.

(c) Refere-se a aplicação em Certificado de Depósito Bancário utilizada, em parte, como garantias concedidas no processo de captação de empréstimos e financiamentos (Nota 9). Em 30 de setembro de 2024, os títulos possuíam remuneração média equivalente a 101% do CDI.

### 4. Contas a receber

	<u>30/09/2024</u>	<u>31/12/2023</u>
Operadoras de cartão de crédito	846	840
Clientes	27.891	22.870
	<u>28.737</u>	<u>23.710</u>
Provisão para perdas de crédito esperadas	(8.551)	(7.395)
	<u>20.186</u>	<u>16.315</u>



## Proxima Telecomunicações S.A.

Notas explicativas às demonstrações contábeis intermediárias--Continuação  
30 de setembro de 2024  
(Em milhares de reais)

### 4. Contas a receber--Continuação

A seguir estão demonstrados os saldos de recebíveis por idade de vencimento:

	<u>30/09/2024</u>	<u>31/12/2023</u>
A vencer		
Entre 1 e 30 dias	<b>16.611</b>	11.163
Entre 31 e 60 dias	<b>83</b>	876
Entre 61 e 90 dias	<b>11</b>	9
Acima de 90 dias	<b>16</b>	12
Vencidos		
Entre 1 e 30 dias	<b>2.543</b>	3.295
Entre 31 e 60 dias	<b>772</b>	735
Entre 61 e 90 dias	<b>766</b>	464
Acima de 90 dias	<b>7.935</b>	7.156
	<b>28.737</b>	23.710

#### Provisão para perdas de crédito esperadas

A provisão para perdas de crédito esperadas é constituída com base nas perdas de crédito esperadas considerando o saldo de contas a receber como um todo, tendo como base o histórico de perda dos últimos 12 meses, em montante considerado suficiente pela administração para os créditos cuja recuperação é considerada remota.

A movimentação da provisão para perdas de crédito esperadas está demonstrada a seguir:

	<u>30/09/2024</u>	<u>31/12/2023</u>
Saldo inicial	(7.395)	(7.445)
Constituição	<b>(5.283)</b>	(5.509)
Reversão	<b>318</b>	503
Baixa ( <i>write-off</i> )	<b>3.809</b>	5.056
Saldo final	<b>(8.551)</b>	(7.395)

#### Ajuste a valor presente

Em 30 de setembro de 2024 e 31 de dezembro de 2023, a Companhia não possuía nenhuma operação de contas a receber que gerasse efeito significativo de ajuste a valor presente nos seus saldos contábeis.

## Proxima Telecomunicações S.A.

Notas explicativas às demonstrações contábeis intermediárias--Continuação  
30 de setembro de 2024  
(Em milhares de reais)

### 5. Tributos a recuperar

	<u>30/09/2024</u>	<u>31/12/2023</u>
ICMS	8.045	6.442
IRPJ	311	719
CSLL	41	-
IRRF	1.649	765
	<u>10.046</u>	<u>7.926</u>
Circulante	5.632	4.112
Não circulante	4.414	3.814

O saldo registrado no ativo não circulante refere-se aos créditos de ICMS sobre aquisição de bens destinados ao ativo imobilizado, os quais são compensados mensalmente à razão de 1/48 avos.

### 6. Imobilizado

Descrição do imobilizado	Taxas anuais de depreciação	30/09/2024		31/12/2023	
		Custo	Depreciação Acumulada	Saldo líquido	Saldo líquido
Backbone	5% a 20%	6.974	(1.920)	5.054	5.491
FTTH/Backhaul	5% a 20%	57.780	(14.790)	42.990	37.379
Equipamento de comunicação	5% a 20%	21.903	(7.736)	14.167	9.058
Equipamento de comunicação P.V.	8% a 20%	66.494	(21.810)	44.684	28.396
Máquinas e equipamentos operacionais	5% a 20%	6.598	(1.350)	5.248	4.949
Máquinas e equipamentos administrativos	5% a 20%	1.622	(173)	1.449	611
Móveis e utensílios	5% a 20%	1.948	(324)	1.624	1.045
Benfeitorias em imóveis de terceiros	2% a 5%	6.343	(752)	5.591	3.379
Computadores e periféricos	10% a 20%	3.061	(1.193)	1.868	1.258
Veículos	14%	5.565	(2.022)	3.543	3.208
Instalações (ativações de clientes)	20%	5.626	(453)	5.173	-
Imobilizado em andamento	-	4.525	-	4.525	3.964
		<u>188.439</u>	<u>(52.523)</u>	<u>135.916</u>	<u>98.738</u>

## Proxima Telecomunicações S.A.

Notas explicativas às demonstrações contábeis intermediárias--Continuação  
30 de setembro de 2024  
(Em milhares de reais)

### 6. Imobilizado--Continuação

A seguir está apresentada a movimentação do ativo imobilizado:

Descrição	Saldo em 31/12/2023	Movimentação				Saldo em 30/09/2024
		Adições	Baixas	Transferências	Depreciação	
		(b)				
Backbone	5.491	11	-	38	(486)	5.054
FTTH/Backhaul	37.379	6.291	-	2.767	(3.447)	42.990
Equipamento de comunicação	9.058	6.946	-	265	(2.102)	14.167
Equipamento de comunicação P.V.	28.396	23.708	(2.482)	(668)	(4.270)	44.684
Máquinas e equipamentos operacionais	4.949	697	-	40	(438)	5.248
Máquinas e equipamentos administrativos	611	81	-	836	(79)	1.449
Móveis e utensílios	1.045	255	(1)	414	(89)	1.624
Benfeitorias em imóveis de terceiros	3.379	738	(1)	1.900	(425)	5.591
Computadores e periféricos	1.258	955	-	12	(357)	1.868
Veículos	3.208	830	-	-	(495)	3.543
Instalações (ativações de clientes) (a)	-	5.626	-	-	(453)	5.173
Imobilizado em andamento	3.964	6.165	-	(5.604)	-	4.525
	98.738	52.303	(2.484)	-	(12.641)	135.916

(a) Em 2024 a Companhia passou a ativar os gastos diretos incorridos com ativação de novos clientes com base no parágrafo 16 item (b) do CPC 27 / IAS 16. Esses gastos diretos estão sendo amortizados pelo churn da Companhia por considerar que esse é o tempo médio que tais ativos ficarão aplicados nos clientes.

(b) Em 30 de setembro de 2024, parte das aquisições de imobilizado no montante de R\$ 8.657 ainda estavam registrados como contas a pagar nas contas de fornecedores, como tal fato foi refletido na demonstração dos fluxos de caixa. Adicionalmente, como comentado na Nota 7, durante o período a Companhia adquiriu ativos de operações nos estados da Bahia e Rio Grande do Norte, nos montantes de R\$ 24.357 e R\$ 1.163, respectivamente, cujo efeito caixa dessas aquisições está demonstrado na linha de "Pagamentos de investimentos" na demonstração dos fluxos de caixa.

Descrição	Saldo em 31/12/2022	Movimentação				Saldo em 31/12/2023
		Adições	Baixas	Transferências	Depreciação	
		(a)				
Backbone	6.116	42	-	39	(706)	5.491
FTTH/Backhaul	35.717	3.186	(1)	2.563	(4.086)	37.379
Equipamento de comunicação	7.187	3.709	-	487	(2.325)	9.058
Equipamento de comunicação P.V.	21.685	14.878	(2.503)	735	(6.399)	28.396
Máquinas e equipamentos operacionais	1.543	2.605	(11)	1.196	(384)	4.949
Máquinas e equipamentos administrativos	257	5	-	398	(49)	611
Móveis e utensílios	900	168	-	73	(96)	1.045
Benfeitorias em imóveis de terceiros	1.481	846	(201)	1.529	(276)	3.379
Computadores e periféricos	1.071	542	(2)	50	(403)	1.258
Veículos	3.559	374	-	-	(725)	3.208
Imobilizado em andamento	3.602	6.172	-	(5.810)	-	3.964
	83.118	32.527	(2.718)	1.260	(15.449)	98.738

(c) Reclassificação entre Imobilizado e Intangível decorrente do ajuste de valor justo das carteiras de clientes e ativos fixos adquiridos das Empresas M4Net e SpeedNet You, conforme avaliação realizada pela Companhia no terceiro trimestre de 2023 (Nota 7).

## Proxima Telecomunicações S.A.

Notas explicativas às demonstrações contábeis intermediárias--Continuação  
30 de setembro de 2024  
(Em milhares de reais)

### 6. Imobilizado--Continuação

#### Reavaliação da vida útil dos ativos imobilizados e softwares

Em 24 de julho de 2023, a Companhia contratou empresa especializada com o objetivo de realizar revisão das vidas úteis dos ativos imobilizados e softwares e ajustou as taxas de depreciação e amortização prospectivamente conforme práticas contábeis adotadas no Brasil. A depreciação e amortização são calculadas de forma linear ao longo da vida útil dos respectivos ativos, pelas taxas demonstradas a seguir:

	Taxas médias anuais de depreciação (%)	
	30/09/2024	31/12/2023
Backbone	11%	11%
FTTH/Backhaul	11%	11%
Equipamento de comunicação	13%	13%
Equipamento de comunicação (pequeno valor)	13%	13%
Máquinas e equipamentos operacionais	10%	10%
Benfeitorias	10%	10%
Computadores e periféricos	18%	18%
Máquinas e equipamentos administrativos	10%	10%
Móveis e utensílios	7%	7%
Veículos	14%	14%
Instalações (ativações de clientes)	20%	-
Software	10%	10%

O valor depreciável de um ativo é apropriado de forma sistemática ao longo da sua vida útil estimada. A Companhia avalia anualmente se as vidas úteis continuam apropriadas e, se as expectativas diferirem das estimativas anteriores, a mudança é contabilizada como mudança de estimativa contábil. Para o período findo em 30 de setembro de 2024, a Administração conclui não ser necessário ajustes nas estimativas de vida útil dos ativos em relação ao trabalho de revisão realizado anteriormente.

#### Capitalização de juros e custo de captação

Durante o período findo em 30 de setembro de 2024, a Companhia capitalizou juros e custo de captação sobre empréstimos e financiamentos nos montantes de R\$ 63 e R\$ 5 respectivamente.

## Proxima Telecomunicações S.A.

Notas explicativas às demonstrações contábeis intermediárias--Continuação  
30 de setembro de 2024  
(Em milhares de reais)

### 7. Intangível

Descrição do intangível	Taxas de amortização	30/09/2024		31/12/2023	
		Custo	Amortização acumulada	Saldo	Saldo
Software	10%	1.292	(364)	928	551
Carteira de clientes (a)	10% a 12,5%	74.728	(13.132)	61.596	38.422
		<b>76.020</b>	<b>(13.496)</b>	<b>62.524</b>	<b>38.973</b>

A seguir está apresentada a movimentação do ativo intangível:

Descrição	Saldo em 31/12/2023	Movimentação		Saldo em 30/09/2024
		Adições	Amortização	
Software	551	447	(70)	928
Carteira de clientes (a)	38.422	28.287	(5.113)	61.596
	<b>38.973</b>	<b>28.734</b>	<b>(5.183)</b>	<b>62.524</b>

(a) As carteiras de clientes contabilizadas são resultado das aquisições de ativos intangíveis de provedores regionais. A Companhia utilizou trabalhos de especialistas internos para avaliar sua vida útil. Foi utilizado o método de renda *Multi-Period Excess Earnings Method - MPEEM*, que utilizou: (i) projeções de receita baseada nos clientes existentes na data (sem sinergias pós aquisição); (ii) taxa de retenção desses clientes ("*churn-rate*"), a qual é obtida através do método do *Constant Attrition Rate Method (CAM)*; (iii) a rentabilidade atribuída ao ativo; e (iv) taxa de desconto para apurar o valor justo do ativo.

Descrição	Saldo em 2022	Movimentação			Saldo em 2023
		Adições	Amortização	Transferências	
Software	493	161	(103)	(b)	551
Carteira de clientes	37.612	6.509	(4.439)	(1.260)	38.422
	<b>38.105</b>	<b>6.670</b>	<b>(4.542)</b>	<b>(1.260)</b>	<b>38.973</b>

(b) Reclassificação entre Imobilizado e Intangível decorrente do ajuste de valor justo das carteiras de clientes e ativos fixos adquiridos das Empresas M4Net e SpeedNet You, conforme avaliação realizada pela Companhia no terceiro trimestre de 2023 (Nota 6).

Como parte de sua estratégia de expansão comercial, a Companhia adquire ativos de outros provedores regionais, concentrados em imobilizados operacionais e intangíveis (carteiras de clientes), os quais são registrados pelo custo de aquisição determinado com base no valor pago nas respectivas aquisições. Em 28 de março de 2024, a Companhia adquiriu carteira de clientes e ativos operacionais no estado da Bahia, ao custo líquido total de R\$49.853, dos quais R\$25.496 foi inicialmente alocado às carteiras de clientes e R\$24.357 ao ativo imobilizado. Adicionalmente, em 03 de junho de 2024, a Companhia adquiriu carteira de clientes e ativos operacionais no estado do Rio Grande do Norte, ao custo líquido total de R\$4.400, dos quais R\$3.237 foi inicialmente alocado às carteiras de clientes e R\$1.163 ao ativo imobilizado.

## Proxima Telecomunicações S.A.

Notas explicativas às demonstrações contábeis intermediárias--Continuação  
30 de setembro de 2024  
(Em milhares de reais)

### 8. Fornecedores

	<u>30/09/2024</u>	<u>31/12/2023</u>
Fornecedores de investimentos (imobilizado e estoques)	18.338	19.639
Outros fornecedores	2.793	2.086
	<u>21.131</u>	<u>21.725</u>
Ajuste a valor presente	(1.253)	(1.528)
	<u>19.878</u>	<u>20.197</u>
Circulante	18.005	17.130
Não circulante (a)	1.873	3.067

(a) Refere-se a compra de equipamentos de pequeno valor e outros ativos operacionais cujo prazo de pagamento acordado junto aos fornecedores supera 12 meses a partir da data-base.

#### Ajuste a valor presente

Em 30 de setembro de 2024 e 31 de dezembro de 2023, a Companhia registrou ajuste a valor presente sobre contas a pagar a fornecedores nos montantes de R\$1.254 e R\$1.528, respectivamente. O saldo classificado como não circulante possui vencimento em até 4 anos (2023: 4 anos) e foi descontado por uma taxa equivalente a 1,39% a.m. (2023: 1,39% a.m.) que representa o custo ponderado médio de captação da Companhia.

### 9. Empréstimos e financiamentos

Banco	Tipo	Taxa média de juros	30/09/2024	31/12/2023
Itaú Unibanco	Capital de Giro	14,73% a.a	-	668
Itaú Unibanco	Capital de Giro	14,30% a.a	-	1.804
Banco do Brasil	Capital de Giro	13,35% a.a	-	134
Bradesco	Capital de Giro	13,69% a.a	78	725
Banco do Brasil	Capital de Giro	19,38% a.a	-	521
Banco Santander	Giro Cambial 4131	CDI + 5,65% a.a	265	905
Itaú Unibanco	CDC Veículos	15,81% a.a	528	752
Itaú Unibanco	CDC Veículos	16,91% a.a	240	334
Itaú Unibanco	CDC Veículos	16,76% a.a	496	672
Itaú Unibanco	CDC Veículos	16,76% a.a	285	386
Banco Santander	Giro Cambial 4131	CDI + 6,32% a.a	476	1.075
Itaú Unibanco	Capital de Giro	17,73% a.a	-	2.215
Banco Santander	Giro Cambial 4131 – FGI	CDI + 11,22% a.a	8.246	9.678
Bradesco	Capital de Giro – FGI	18,16% a.a	5.135	5.930
Banco BTG	Capital de Giro	CDI + 4,5% a.a	13.696	-
BNDES	FUST – Investimento	TR + 1,20% / TR + 2,70%	26.596	-
			<u>56.041</u>	25.799
(-) Custo de captação a apropriar			(935)	-
			<u>55.106</u>	<u>25.799</u>
Circulante			9.805	9.721
Não circulante			45.301	16.078

## Proxima Telecomunicações S.A.

Notas explicativas às demonstrações contábeis intermediárias--Continuação  
30 de setembro de 2024  
(Em milhares de reais)

### 9. Empréstimos e financiamentos--Continuação

A movimentação dos empréstimos e financiamentos está assim representada:

	<b>30/09/2024</b>	<b>31/12/2023</b>
Saldo inicial	25.799	33.301
Captação, líquidas dos custos de transação	<b>40.584</b>	-
Juros incorridos	<b>4.010</b>	5.156
Pagamento de principal	<b>(9.996)</b>	(8.512)
Pagamento de juros	<b>(5.322)</b>	(4.146)
Apropriação dos custos de captação	<b>31</b>	-
Saldo final	<b>55.106</b>	25.799

Os montantes vencíveis a longo prazo têm a seguinte composição por ano de vencimento do contrato:

<b>Ano</b>	<b>30/09/2024</b>	<b>31/12/2023</b>
2025	<b>2.478</b>	5.797
2026	<b>8.610</b>	4.809
2027	<b>7.444</b>	5.472
2028	<b>2.291</b>	-
2029	<b>2.311</b>	-
2030 a 2039	<b>22.167</b>	-
	<b>45.301</b>	16.078

#### Garantias

As operações de empréstimos e financiamentos da Companhia estão garantidas por cessão fiduciária de recebíveis, garantias reais de veículos operacionais, aplicações financeiras vinculadas e aval de acionistas.

#### Covenants

As cláusulas restritivas ("covenants") estão relacionadas a indicadores financeiros de tal forma que, a relação entre a dívida líquida e o passivo por aquisição de sociedades dividido pelo EBITDA dos últimos 12 meses não poderá ser superior a 2,0 vezes. A medição do índice será realizada anualmente em 31 de dezembro. De acordo com o contrato a primeira medição ocorrerá em 31 de dezembro de 2024. Não havia cláusulas restritivas a serem avaliadas nos contratos celebrados até o fechamento anual de 31 de dezembro de 2023.

## Proxima Telecomunicações S.A.

Notas explicativas às demonstrações contábeis intermediárias--Continuação  
30 de setembro de 2024  
(Em milhares de reais)

### 10. Debêntures

Composição da conta	Encargos (a.a.)	30/09/2024	31/12/2023
Primeira emissão (i)	100% CDI + 5%	<b>70.457</b>	70.488
(-) Custo de emissão a apropriar		<b>(896)</b>	(1.088)
		<b>69.561</b>	69.400
Circulante		<b>19.736</b>	5.116
Não circulante		<b>49.825</b>	64.284

#### (i) Primeira emissão de debêntures

Em 03 de abril de 2023, a Companhia emitiu 70.000 (setenta mil) debêntures, não conversíveis em ações, em série única, com garantia real, com valor nominal unitário de R\$1.000,00 (hum mil reais), perfazendo o montante total de R\$70.000, as quais foram objeto de oferta pública com esforços restritos de colocação.

Sobre o saldo devedor do valor unitário incidem juros remuneratórios correspondentes a 100% do CDI acrescidos de 5% a.a.. Os juros remuneratórios são pagos mensalmente a partir da data de emissão das debêntures, tendo sido o primeiro pagamento liquidado no dia 15 de maio de 2023. O pagamento final deve ser realizado na data de vencimento final em 13 de abril de 2028.

As debêntures têm prazo de 60 meses a contar da data de emissão com pagamentos do saldo principal a serem realizados em 43 parcelas mensais e consecutivas durante a vigência do contrato sendo a primeira parcela a ser paga no dia 13 de outubro de 2024 e a última no dia 13 de abril de 2028.

Os custos de emissão das debêntures, são amortizados ao resultado pelo método do custo efetivo e estão apresentados na rubrica "Debêntures", como redutora do saldo total conforme determinado pela NBC TG 08 - Custos de Transação e Prêmios na Emissão de Títulos e Valores Mobiliários (IAS 39).

A movimentação das debêntures está assim representada:

	30/09/2024	31/12/2023
Saldo inicial	69.400	-
Captação	-	70.000
Juros incorridos	<b>8.007</b>	8.533
Pagamento de juros	<b>(8.038)</b>	(8.044)
Custo de emissão a apropriar	-	(1.281)
Apropriação dos custos de captação	<b>192</b>	192
Saldo final	<b>69.561</b>	69.400

As parcelas vincendas a longo prazo têm o seguinte cronograma de vencimento:

Ano	30/09/2024	31/12/2023
2025	<b>4.884</b>	19.535
2026	<b>19.535</b>	19.535
2027	<b>19.535</b>	19.535
2028	<b>6.512</b>	6.512
	<b>50.446</b>	65.117
(-) Custo de emissão a apropriar não circulante	<b>(641)</b>	(833)
	<b>49.825</b>	64.284



## Proxima Telecomunicações S.A.

Notas explicativas às demonstrações contábeis intermediárias--Continuação  
30 de setembro de 2024  
(Em milhares de reais)

### 10. Debêntures--Continuação

#### Cláusulas restritivas

As debêntures contratadas contêm cláusulas restritivas (*covenants*), pela qual a relação entre a dívida líquida e o passivo por aquisição de sociedades dividido pelo EBITDA dos últimos 12 meses não poderá ser superior a 2,0 vezes, medido anualmente sempre em 31 de dezembro. A Companhia realizou a análise de cláusulas restritivas para o exercício de 31 de dezembro de 2023 e concluiu que todas as exigências foram atendidas.

#### Garantias

As debêntures são garantidas por alienação fiduciária de ativos imobilizados e direitos creditórios sobre o saldo de contas a receber, conforme abaixo demonstrado:

<b>Bem garantidor</b>	<b>Valor garantia</b>	
	<b>30/09/2024</b>	<b>31/12/2023</b>
Bens do ativo imobilizado	<b>35.101</b>	35.101
Fundo de investimento (aplicação financeira vinculada) (até 03/2024)	-	7.000
Direitos creditórios	<b>19.600</b>	19.600

### 11. Obrigações sociais e trabalhistas

	<b>30/09/2024</b>	<b>31/12/2023</b>
Salários a pagar	<b>2.399</b>	1.885
Provisão de férias	<b>3.057</b>	2.524
Provisão para 13º salário	<b>1.724</b>	-
INSS	<b>2.327</b>	1.557
FGTS	<b>585</b>	449
	<b>10.092</b>	6.415

### 12. Tributos a recolher

	<b>30/09/2024</b>	<b>31/12/2023</b>
ICMS	<b>1.055</b>	812
ISS	<b>54</b>	62
PIS	<b>49</b>	85
COFINS	<b>230</b>	399
IRRF	<b>91</b>	140
Encargos setoriais	<b>83</b>	63
Outros	<b>208</b>	10
	<b>1.770</b>	1.571

## Proxima Telecomunicações S.A.

Notas explicativas às demonstrações contábeis intermediárias--Continuação  
30 de setembro de 2024  
(Em milhares de reais)

### 13. Direito de uso e obrigações por arrendamento

Os contratos elegíveis segundo a NBC TG 06 (R3) / IFRS 16 referem-se ao aluguel de veículos e imóveis necessários para operação dos serviços prestados pela Companhia.

Os contratos foram considerados, no julgamento da Companhia, como arrendamento essencialmente porque transmitem o direito de controlar o uso dos ativos identificados por um período em troca de contraprestação. O valor presente dos contratos foi calculado por taxas equivalentes à do custo de captação de empréstimos e financiamentos para obtenção dos equipamentos junto a instituições financeiras. O prazo dos contratos de aluguéis de imóveis e veículos é superior a doze meses.

#### a) Composição e movimentação dos saldos (Direito de uso)

Direito de uso	Taxas médias de amortização (% a.a.)	Saldo em 31/12/2023	Adições por novos contratos	Remensurações	Amortização	Saldo em 30/09/2024
Veículos	41%	9.128	4.253	273	(2.653)	11.001
Imóveis	28%	8.453	2.128	164	(2.323)	8.422
		17.581	6.381	437	(4.976)	19.423

Direito de uso	Taxas médias de amortização (% a.a.)	Saldo em 31/12/2022	Adições por novos contratos	Remensurações	Baixas	Amortização	Saldo em 31/12/2023
Veículos	41%	1.015	10.097	-	-	(1.984)	9.130
Imóveis	28%	2.147	9.119	349	(492)	(2.670)	8.453
		3.162	19.216	349	(492)	(4.654)	17.581

#### b) Composição e movimentação dos saldos (Obrigações por arrendamento)

Obrigações por arrendamento	Taxas de juros (% a.a.)	Saldo em 31/12/2023	Adições por novos contratos	Remensurações	Baixas	Juros	Pagamentos de principal e juros (i)	Saldo em 30/09/2024
Veículos	14,33%	9.032	4.253	273	-	1.039	(3.349)	11.248
Imóveis	14,33%	9.041	2.128	164	-	946	(3.076)	9.203
		18.073	6.381	437	-	1.985	(6.425)	20.451
Circulante		4.814						6.900
Não circulante		13.259						13.551

(i) Considera pagamentos de R\$ 4.440 do principal acrescido de R\$ 1.985 de juros pagos sobre arrendamentos no período.

## Proxima Telecomunicações S.A.

Notas explicativas às demonstrações contábeis intermediárias--Continuação  
30 de setembro de 2024  
(Em milhares de reais)

### 13. Direito de uso e obrigações por arrendamento--Continuação

#### b) Composição e movimentação dos saldos (Obrigações por arrendamento)--Continuação

Obrigações por arrendamento	Taxas de juros (% a.a.)	Saldo em 31/12/2022	Adições por novos contratos	Remensurações	Baixas	Juros	Pagamentos de principal e juros (i)	Saldo em 31/12/2023
Veículos	14,33%	955	10.098	-	-	588	(2.609)	9.032
Imóveis	14,33%	2.395	9.119	349	(436)	1.004	(3.390)	9.041
		3.350	19.217	349	(436)	1.592	(5.999)	18.073
Circulante		1.858						4.814
Não circulante		1.492						13.259

#### *Cronograma de amortização:*

	30/09/2024	31/12/2023
2025	1.938	4.723
2026	6.015	4.198
2027	4.746	3.741
2028	809	597
2029	43	-
	13.551	13.259

#### c) Interpretações e impactos na avaliação do IFRS 16 - Leases / NBC TG 06(R3) Operações de arrendamentos

##### *Crédito de PIS e Cofins potencial*

A Companhia possui direito a crédito de PIS e Cofins nos contratos de aluguel registrados em conformidade com a NBC TG 06 (R3) na ocorrência de seus pagamentos. Estão apresentados abaixo o potencial desses créditos tributários. Parte dos contratos de arrendamento de imóveis não gera direito a créditos de PIS e Cofins, pois são firmados com arrendadores pessoas físicas, logo o crédito é vedado pela legislação tributária.

	30/09/2024	31/12/2023
Contraprestação do arrendamento	19.694	16.341
PIS e Cofins potencial (9,25%)	(1.822)	(1.512)
	17.872	14.829

## Proxima Telecomunicações S.A.

Notas explicativas às demonstrações contábeis intermediárias--Continuação  
30 de setembro de 2024  
(Em milhares de reais)

### 13. Direito de uso e obrigações por arrendamento--Continuação

- c) Interpretações e impactos na avaliação do IFRS 16 - Leases / NBC TG 06(R3) Operações de arrendamentos--Continuação

*“Misleading” provocado pela plena aplicação do NBC TG 06 (R3)*

Em conformidade com o OFÍCIO-CIRCULAR/CVM/SNC/SEP/Nº02/2019, a Companhia adotou como política contábil os requisitos do NBC TG 06 (R3) na mensuração e remensuração do seu direito de uso, procedendo o uso da técnica de fluxo de caixa descontado sem considerar a inflação. Para resguardar a representação fidedigna da informação frente aos requerimentos do NBC TG 06 (R3) e para atender as orientações das áreas técnicas da CVM, são fornecidos os saldos passivos sem inflação, efetivamente contabilizado (fluxo real x taxa nominal), e a estimativa dos saldos inflacionados nos períodos de comparação (fluxo nominal x taxa nominal).

	Fluxo real		Fluxo inflacionado	
	30/09/2024	31/12/2023	30/09/2024	31/12/2023
Veículos	11.248	9.032	11.597	9.157
Imóveis	9.203	9.041	9.591	9.351
	<b>20.451</b>	18.073	<b>21.188</b>	18.508

Demais premissas, como o cronograma de vencimento dos passivos e taxas de juros utilizadas no cálculo estão divulgadas em outros itens desta mesma nota explicativa, assim como os índices de inflação são observáveis no mercado, de forma que os fluxos nominais possam ser elaborados pelos usuários das informações intermediárias.

### 14. Contas a pagar pela aquisição de ativos

	30/09/2024	31/12/2023
Contas a pagar pela aquisição de ativos (a)	32.730	5.286
(-) Ajuste a valor presente	(6.584)	(564)
	<b>26.146</b>	4.722
Circulante	12.293	3.377
Não circulante	13.853	1.345

(a) Refere-se ao saldo a pagar pela de compra de ativos imobilizado e carteiras de clientes, conforme comentado na Nota 7.

## Proxima Telecomunicações S.A.

Notas explicativas às demonstrações contábeis intermediárias--Continuação  
30 de setembro de 2024  
(Em milhares de reais)

### 14. Contas a pagar pela aquisição de ativos--Continuação

A movimentação das dessas contas a pagar está assim representada:

	<u>30/09/2024</u>	<u>31/12/2023</u>
Saldo inicial	4.722	6.927
Adições	<b>53.809</b>	11.000
Juros provisionados	<b>179</b>	-
Ajuste a valor presente	<b>2.572</b>	(550)
Pagamento de principal	<b>(34.571)</b>	(12.655)
Desconto obtidos	<b>(285)</b>	-
Saldo final	<b>26.146</b>	4.722

Os montantes vencíveis a longo prazo têm a seguinte composição por ano de vencimento dos contratos:

#### Cronograma de amortização

	<u>30/09/2024</u>	<u>31/12/2023</u>
2025	<b>2.133</b>	1.345
2026	<b>6.582</b>	-
2027	<b>296</b>	-
2028	<b>4.842</b>	-
	<b>13.853</b>	1.345

#### Ajuste a valor presente

O ajuste a valor presente é contabilizado no momento do reconhecimento inicial dos ativos adquiridos. A Companhia utilizou uma taxa de 1,28% a.m. (2023: 1,46% a.m.) para descontar os montantes de fluxos de caixa estimados no cronograma acima divulgado. Essa taxa foi determinada considerando as captações de recursos que a Companhia efetuou para realizar as respectivas aquisições.

## Proxima Telecomunicações S.A.

Notas explicativas às demonstrações contábeis intermediárias--Continuação  
30 de setembro de 2024  
(Em milhares de reais)

### 15. Patrimônio líquido

#### a) Capital social

Em 30 de setembro de 2024 e 31 de dezembro de 2023, o capital subscrito e integralizado é de R\$76.533, dividido em 1.335.583 ações ordinárias nominativas com valor nominal, conforme demonstrado nos quadros abaixo:

Classe	Quantidade	Valor (R\$)	30/09/2024		31/12/2023	
			Ações	Participação	Ações	Participação
Ações ordinárias nominativas	1.000.000	0,10				
Ações ordinárias nominativas	47.505	0,01				
Ações ordinárias nominativas	15.472	205,25				
Ações ordinárias nominativas	120.528	313,27				
Ações ordinárias nominativas	55.295	198,93				
Ações ordinárias nominativas	96.783	253,14				
	<b>1.335.583</b>					
Acionista	Ações	Participação	Ações	Participação		
Leonardo de Lima Gomes Filho	279.522	20,93%	279.522	20,93%		
Vanessa Basilio dos Santos	4.419	0,33%	4.419	0,33%		
Valdeides Alves de Oliveira	101.575	7,61%	101.575	7,61%		
Mark Lane Pinheiro Batista	65.821	4,93%	66.658	4,99%		
Klemenson Leal Anacleto	97.989	7,34%	100.494	7,52%		
João Paulo Alves Bezerra	84.413	6,32%	86.245	6,46%		
Jairo Enos Alves Bezerra	8.026	0,60%	8.575	0,64%		
Irandy Roberto Cavalcante dos Santos	86.268	6,46%	87.058	6,52%		
Francisco William Legítimo Dantas Junior	45.051	3,37%	46.178	3,46%		
Cleber Barros de Medeiros	203.626	15,25%	203.626	15,25%		
Charbenson Revens da Silva Sousa	10.313	0,77%	10.624	0,80%		
Bruno Colt Leite Silva	45.287	3,39%	46.541	3,48%		
Aristóteles Dantas Gaudencio	69.924	5,24%	71.880	5,38%		
MK Vex Ltda.	47.460	3,55%	47.552	3,56%		
FPS Serviços em Internet e Informática Eireli	10.112	0,76%	10.595	0,79%		
FPS Ultra Internet Serviços Ltda	3.596	0,27%	3.735	0,28%		
Agilnet Serviços de Informática e Telecomunicações Ltda	25.472	1,91%	26.784	2,01%		
Virtualis Provedor de Telecomunicações Eireli	10.517	0,79%	11.577	0,87%		
Voax Telecom Serviços Ltda	66.824	5,00%	66.824	5,00%		
Vnet Provedor de Internet Eireli	5.793	0,43%	5.793	0,43%		
Maria Cristina Vieira Paranhos Pereira Molinari	24.166	1,81%	24.166	1,81%		
Proxima Telecomunicações	39.409	2,94%	25.162	1,88%		
	<b>1.335.583</b>	<b>100,00%</b>	<b>1.335.583</b>	<b>100,00%</b>		

## Proxima Telecomunicações S.A.

Notas explicativas às demonstrações contábeis intermediárias--Continuação  
30 de setembro de 2024  
(Em milhares de reais)

### 15. Patrimônio Líquido--Continuação

#### b) Ações em tesouraria

Em 25 de agosto de 2022, os acionistas aprovaram em assembleia geral extraordinária, Programa de Recompra de Ações com o objetivo de maximizar a geração de valor para seus acionistas, por meio da aquisição para manutenção em tesouraria e posterior alienação ou cancelamento sem redução de capital social. A operação foi aprovada com duração máxima de 12 meses, contados a partir de 01 de outubro de 2022, vigente até 30 de setembro de 2023. Em 27 de julho de 2023, os acionistas aprovaram em assembleia geral extraordinária, novo Programa de Recompra de Ações Mensal e Trimestral. O novo Programa mensal terá 16 chamadas no período de setembro de 2023 a dezembro de 2024, com verba total limitada a R\$3.200. O novo Programa trimestral terá 5 chamadas no período de setembro de 2023 a dezembro de 2024, com verba total limitada a R\$1.500.

A Companhia também possui o Programa de Recompra de Ações Emergencial, definido em seu Acordo de Acionistas, e quando solicitado, com aprovação da recompra pelo Conselho de Administração da Companhia, com o mesmo intuito de aquisição para manutenção em tesouraria e posterior alienação ou cancelamento sem redução de capital social.

A seguir estão demonstradas as movimentações nas ações em tesouraria no período:

<u>Programa de recompra de ações</u>	<u>Quantidade</u>	<u>Valor (R\$)</u>
Janeiro de 2024	952	198
Fevereiro de 2024	2.582	498
Março de 2024	970	199
Abril de 2024	910	188
Mai de 2024	2.894	496
Junho de 2024	1.020	198
Julho de 2024	984	200
Agosto de 2024	2.594	498
Setembro de 2024	1.341	360
	<u>14.247</u>	<u>2.835</u>

#### c) Dividendos

Conforme Acordo de Acionistas, os dividendos a serem distribuídos a partir da apuração do lucro líquido serão determinados com base em 5% do EBITDA. Conforme previsto no Estatuto Social, a Companhia poderá levantar balanços intermediários e intercalares ou referentes a períodos inferiores e, mediante aprovação em Assembleia Geral, distribuir dividendos, conforme os resultados verificados ou creditá-los às contas de retenção de lucros ou de reserva legal, conforme legislação aplicável.

## Proxima Telecomunicações S.A.

Notas explicativas às demonstrações contábeis intermediárias--Continuação  
30 de setembro de 2024  
(Em milhares de reais)

### 15. Patrimônio Líquido--Continuação

#### c) Dividendos--Continuação

	<u>30/09/2024</u>	<u>31/12/2023</u>
Saldo inicial	-	714
Dividendos declarados	<b>2.593</b>	<b>2.104</b>
Dividendos pagos	<b>(2.593)</b>	<b>(2.818)</b>
Saldo final	<u>-</u>	<u>-</u>

#### d) Reserva de retenção de lucros

A reserva de retenção de lucros refere-se à retenção do saldo remanescente de lucros acumulados, a fim de atender ao projeto de crescimento dos negócios estabelecido em seu plano de negócios, conforme orçamento anual aprovado e proposto pelos administradores da Companhia, para ser deliberado na Assembleia Geral dos acionistas, em observância ao artigo 196 da Lei das Sociedades por Ações.

#### e) Resultado por ação

O lucro (prejuízo) básico por ação é calculado mediante a divisão do lucro (prejuízo) atribuível aos acionistas da Companhia, pela quantidade média ponderada de ações ordinárias durante o período. O lucro (prejuízo) diluído por ação é calculado baseado no lucro (prejuízo) atribuível aos acionistas ordinários e ao número médio ponderado de ações em circulação após o ajuste para os efeitos de todas as ações ordinárias potenciais diluidoras. Nas datas dos balanços não existem instrumentos com potenciais efeitos de diluição de ações ordinárias da Companhia.

O quadro abaixo apresenta dados de resultados e ações utilizadas no cálculo dos resultados básicos e diluição por ação. A média ponderada das ações ordinárias (denominador) considera os efeitos das recompras de ações ocorridas nos respectivos períodos:

	<u>01/07/2024 a</u> <u>30/09/2024</u>	<u>01/07/2023 a</u> <u>30/09/2023</u>	<u>01/01/2024 a</u> <u>30/09/2024</u>	<u>01/01/2023 a</u> <u>30/09/2023</u>
<b>Básico e diluído</b>				
Lucro (Prejuízo) alocado para ações ordinárias	<b>1.096</b>	(233)	<b>4.323</b>	(834)
Média ponderada das ações ordinárias	<b>1.267.801</b>	1.316.161	<b>1.302.972</b>	1.320.231
Lucro (Prejuízo) por ação - básico e diluído - em R\$	<b>0,87</b>	(0,18)	<b>3,32</b>	(0,63)



## Proxima Telecomunicações S.A.

Notas explicativas às demonstrações contábeis intermediárias--Continuação  
30 de setembro de 2024  
(Em milhares de reais)

### 16. Receita líquida

	<u>30/09/2024</u>	<u>30/09/2023</u>
Receita operacional bruta		
Serviços de comunicação multimídia	57.758	44.863
Serviços de valor adicionado	13.772	25.902
Serviços prestados – Streaming	61.525	19.284
Outros serviços prestados	1.636	10.903
	<u>134.691</u>	<u>100.952</u>
Deduções da receita bruta		
Tributos sobre vendas	(13.811)	(12.836)
	<u>120.880</u>	<u>88.115</u>

### 17. Custos e despesas por função e natureza

	<u>30/09/2024</u>	<u>30/09/2023</u>
Por função:		
Custo dos serviços prestados	(58.281)	(50.650)
Gerais, administrativas	(28.084)	(20.159)
Comerciais	(13.204)	(10.614)
Outras receitas, líquidas	321	3
	<u>(99.248)</u>	<u>(81.420)</u>
Por natureza:		
Ocupação, estrutura e compartilhamento	(10.267)	(7.496)
Salários e encargos sociais	(38.331)	(34.289)
Link dedicado	(4.827)	(3.441)
Provisão para perdas de crédito esperadas	(4.965)	(3.694)
Serviços prestados	(3.734)	(2.136)
Depreciação e amortização	(22.870)	(19.206)
Material aplicado	(1.032)	(2.218)
Publicidade e propaganda	(3.286)	(1.809)
Viagens e estadias	(874)	(423)
Software	(2.481)	(1.633)
Perda de ativos imobilizados	(2.484)	(1.924)
Outras despesas, líquidas	(4.097)	(3.150)
	<u>(99.248)</u>	<u>(81.420)</u>

## Proxima Telecomunicações S.A.

Notas explicativas às demonstrações contábeis intermediárias--Continuação  
30 de setembro de 2024  
(Em milhares de reais)

### 18. Resultado financeiro

	<u>30/09/2024</u>	<u>30/09/2023</u>
Receitas financeiras		
Rendimento de aplicações financeiras	2.241	4.125
Juros ativos	1.101	1.031
Outras receitas financeiras	377	283
	<u>3.719</u>	<u>5.439</u>
Despesas financeiras		
Juros sobre empréstimos e financiamentos	(4.120)	(3.975)
Custo de captação de empréstimos	(26)	-
Juros sobre debêntures (Nota 10)	(8.007)	(5.728)
Custo de captação e outros custos de debêntures	(253)	(180)
Juros sobre arrendamentos (Nota 13)	(1.985)	(1.071)
Ajuste a valor presente	(2.846)	(576)
Tarifas bancárias	(1.346)	(1.472)
IOF	(277)	(31)
Outras despesas financeiras	(1.025)	(758)
	<u>(19.885)</u>	<u>(13.791)</u>
Resultado financeiro	<u>(16.166)</u>	<u>(8.352)</u>

### 19. Imposto de renda e contribuição social

#### Corrente

	<u>30/09/2024</u>	<u>30/09/2023</u>
Lucro (prejuízo) antes do imposto de renda e da contribuição social	5.466	(1.657)
Alíquota fiscal combinada	34%	34%
Despesa de IRPJ e CSLL, pelas alíquotas nominais	<u>(1.858)</u>	<u>563</u>
Diferenças permanentes:		
Despesas indedutíveis	(157)	(215)
Outras exclusões	(11)	8
IRPJ/CSLL diferidos não reconhecidos	883	467
	<u>(1.143)</u>	<u>823</u>
Imposto de renda e contribuição social corrente	(202)	-
Imposto de renda e contribuição social diferido	(941)	823
Imposto de renda e contribuição no resultado do período	<u>(1.143)</u>	<u>823</u>
Alíquota efetiva	(21%)	(62%)

## Proxima Telecomunicações S.A.

Notas explicativas às demonstrações contábeis intermediárias--Continuação  
30 de setembro de 2024  
(Em milhares de reais)

### 19. Imposto de renda e contribuição social--Continuação

#### Diferido

	<u>30/09/2024</u>	<u>31/12/2023</u>
Ativo fiscal diferido:		
Prejuízo fiscal e base negativa	8.447	5.581
Diferenças temporárias:		
Provisão para perdas de crédito esperadas	660	2.785
Depreciação de direito de uso	5.930	834
Juros sobre arrendamentos	1.197	268
Provisão para contingências	27	-
Total	<u>16.261</u>	<u>9.468</u>
Passivo fiscal diferido:		
Diferenças temporárias:		
Pagamentos de arrendamentos	(6.416)	(1.016)
Aquisição de bens de pequeno valor	(11.235)	(9.199)
Total	<u>(17.651)</u>	<u>(10.215)</u>
Imposto de renda e contribuição social diferido passivo, líquido	<u>(1.390)</u>	<u>(747)</u>
Alíquota efetiva média estimada (a)	25%	25%

(a) Alíquota efetiva considera a redução de 75% na alíquota do IRPJ para as receitas SCM e SVA da matriz conforme Nota 22.

A movimentação do saldo dos tributos diferidos está demonstrada a seguir:

	<u>30/09/2024</u>	<u>31/12/2023</u>
Saldo inicial	478	1.570
Constituição no resultado	941	(1.092)
Saldo final	<u>1.419</u>	<u>478</u>

### 20. Transações com partes relacionadas

#### Remuneração do pessoal chave da administração:

Pessoal chave da administração são as pessoas que têm autoridade e responsabilidade pelo planejamento, direção e controle das atividades da Companhia, direta ou indiretamente, incluindo qualquer administrador (executivo ou outro). No caso da Companhia o pessoal chave é composto pelo Conselho de Administração (5 membros, sendo 1 não remunerado) e pela Diretoria (7 diretores).

## Proxima Telecomunicações S.A.

Notas explicativas às demonstrações contábeis intermediárias--Continuação  
30 de setembro de 2024  
(Em milhares de reais)

### 20. Transações com partes relacionadas--Continuação

Nos períodos de nove meses findos em 30 de setembro de 2024 e 2023, a remuneração total paga aos administradores foi de R\$ 1.729 e R\$772, respectivamente.

A Companhia não concede aos seus administradores remuneração baseada em ações, benefícios pós-emprego ou benefícios de rescisão de contrato de trabalho, além dos previstos pela legislação aplicável.

A Companhia é controlada conjuntamente pelos acionistas relacionados na Nota 15(a).

#### Saldos e transações

A Companhia mantém contratos de arrendamento de imóveis mantidos com alguns de seus acionistas. Esses contratos estão registrados contabilmente como arrendamentos, nos termos da NBC TG 06 Arrendamentos.

<b>Acionista</b>	<b>Saldo em 30/09/2024</b>	<b>Valor pago em 2024</b>	<b>Saldo em 31/12/2023</b>	<b>Valor pago em 2023</b>
Leonardo de Lima Gomes Filho	653	183	764	241
Valdeildes Alves de Oliveira	641	180	750	228
Mark Lane Pinheiro Batista	352	99	412	127
Aristóteles Dantas Gaudêncio	-	-	-	7
FPS Serviços em Internet e Informática Eireli	17	12	-	-
João Paulo Alves Bezerra	1.138	371	-	-
Cleber Barros de Medeiros	173	48	202	61
Irandy Roberto Cavalcante dos Santos	69	19	81	18
	<b>3.043</b>	<b>913</b>	<b>2.209</b>	<b>682</b>

### 21. Provisão para contingências

A Companhia é parte em processos judiciais que tramitam perante tribunais e órgãos governamentais, decorrentes do curso normal das suas operações, envolvendo questões cíveis e trabalhistas.

Em 30 de setembro de 2024, a Companhia possuía 24 (16 em 31 de dezembro de 2023) processos de polo passivo com probabilidade de perda classificada como "Provável". O saldo total de processos em aberto de natureza cível, trabalhista e administrativa é de R\$ 107 (R\$ 77 em 31 de dezembro de 2023). Não há contingências cujos valores individuais sejam relevantes. A Companhia mantém valores em depósitos judiciais no montante de R\$ 182 (R\$ 59 em 31 de dezembro de 2023).

## Proxima Telecomunicações S.A.

Notas explicativas às demonstrações contábeis intermediárias--Continuação  
30 de setembro de 2024  
(Em milhares de reais)

### 21. Provisão para contingências--Continuação

A movimentação da provisão para contingências está demonstrada a seguir:

	Trabalhista	Cível	Administrativa	Total
Saldo em 31 de dezembro de 2023	60	17	-	77
Constituição	20	-	17	37
Reversão	-	(7)	-	(7)
Saldo em 30 de setembro de 2024	<u>80</u>	<u>10</u>	<u>17</u>	<u>107</u>

Em 30 de setembro de 2024, a Companhia possuía 75 (42 em 31 de dezembro de 2023) processos de polo passivo com probabilidade de perda classificada como "Possível" totalizando montante de R\$ 1.663 (R\$ 371 em 31 de dezembro de 2023). Os processos em questão tratam, principalmente, de ações cíveis relacionadas ao fornecimento de internet e danos morais.

### 22. Subvenções governamentais

Em 25 de maio de 2023, a Companhia obteve Laudo Constitutivo referente ao enquadramento do benefício fiscal de redução de 75% do Imposto de Renda e Adicionais, calculado com base no lucro da exploração, com base na condição onerosa de Implantação de empreendimento na área de atuação da Superintendência do Desenvolvimento do Nordeste - SUDENE, sendo objeto do benefício fiscal as suas atividades de Serviço de Comunicação Multimídia - SCM / Serviço de Valor Adicionado – SVA até o limite de sua capacidade produtiva de 200.192 acessos, enquadrada na atividade de Infraestrutura - Telecomunicações Decreto 4.213, art. 2º, inciso I, pelo prazo de 10 anos, findos em 31 de dezembro de 2032.

Em 23 de junho de 2023, a Companhia obteve habilitação da Receita Federal do Brasil, para operar como beneficiária do regime de redução de 75% do IRPJ, inclusive adicionais não restituíveis, comunicado através do Ato Declaratório Executivo EBEN/DEVAT/SRRF04/RFB Nº 0.179, de 23/06/2023.

Em 30 de setembro de 2024, a Companhia não registrou receitas decorrentes de subvenções e benefícios fiscais em seu resultado, por não ter registrado lucro da exploração no período.

## Proxima Telecomunicações S.A.

Notas explicativas às demonstrações contábeis intermediárias--Continuação  
30 de setembro de 2024  
(Em milhares de reais)

### 23. Instrumentos financeiros e gestão de risco

#### a) Gerenciamento de capital

A administração da Companhia gerencia seus recursos, com o objetivo de assegurar a continuidade dos negócios e maximizar sua aplicação na expansão de seus serviços, novas tecnologias, e financiamento de capital de giro, além de prover retorno aos acionistas.

A gestão de capital da Companhia compreende a contratação de passivos financeiros com instituições financeiras, aplicação de recursos em caixa e equivalentes de caixa, títulos e valores mobiliários e patrimônio líquido.

Periodicamente a administração revisa a estrutura de capital da Companhia e sua capacidade de liquidar os seus passivos, bem como monitora tempestivamente o prazo médio de fornecedores, tomando as ações julgadas como necessárias para assegurar seu equilíbrio financeiro.

Condizente com outras empresas do segmento, a Companhia monitora sua posição financeira com base no índice de alavancagem financeira. Esse índice corresponde a dívida líquida dividida pelo capital total. A dívida líquida, por sua vez, corresponde a soma de empréstimos e financiamentos, debêntures, obrigações por arrendamento e contas a pagar pela aquisição de ativos subtraída da soma de caixa e equivalentes de caixa e títulos e valores mobiliários. O capital total é apurado através da soma do patrimônio líquido com a dívida líquida.

Os índices de endividamento em 30 de setembro de 2024 e 31 de dezembro de 2023 podem ser assim apresentados:

	<b>30/09/2024</b>	<b>31/12/2023</b>
Empréstimos e financiamentos (Nota 9)	<b>55.106</b>	25.799
Debêntures (Nota 10)	<b>69.561</b>	69.400
Obrigações por arrendamentos (Nota 13)	<b>20.451</b>	18.073
Contas a pagar pela aquisição de ativos (Nota 14)	<b>26.146</b>	4.722
Caixa e equivalentes de caixa (Nota 3)	<b>(4.671)</b>	(897)
Títulos e valores mobiliários (Nota 3)	<b>(27.365)</b>	(46.203)
Dívida líquida (a)	<b>139.228</b>	70.894
Total do patrimônio líquido (b)	<b>83.277</b>	84.382
Total do capital (c) = (a) + (b)	<b>222.505</b>	155.276
Índice de alavancagem financeira - % (a / c)	<b>63%</b>	46%

## Proxima Telecomunicações S.A.

Notas explicativas às demonstrações contábeis intermediárias--Continuação  
30 de setembro de 2024  
(Em milhares de reais)

### 23. Instrumentos financeiros e gestão de risco--Continuação

#### b) Categorias dos instrumentos financeiros

<u>Descrição</u>	<u>30/09/2024</u>	<u>31/12/2023</u>
Mensurados ao custo amortizado		
Caixa e equivalentes de caixa (Nota 3)	<b>4.671</b>	897
Títulos e valores mobiliários (Nota 3)	<b>27.365</b>	46.203
Contas a receber (Nota 4)	<b>20.186</b>	16.315
Fornecedores (Nota 8)	<b>19.878</b>	20.197
Empréstimos e financiamentos (Nota 9)	<b>55.106</b>	25.799
Debêntures (Nota 10)	<b>69.561</b>	69.400
Obrigações por arrendamento (Nota 13)	<b>20.451</b>	18.072
Contas a pagar pela aquisição de ativos (Nota 14)	<b>26.146</b>	4.722

A administração da Companhia analisou e concluiu que seus instrumentos financeiros, os quais estão reconhecidos pelos seus valores contábeis, não apresentam variações significativas em relação aos respectivos valores justos. O valor justo dos ativos e passivos financeiros é incluído no valor pelo qual o instrumento poderia ser trocado em uma transação corrente entre partes dispostas a negociar, e não em uma venda ou liquidação forçada. Os seguintes métodos e premissas, entre outros, foram utilizados para estimar eventuais variações em relação ao valor justo dos ativos e passivos financeiros da Companhia:

- Caixa e equivalentes de caixa e Títulos e valores mobiliários: estão apresentadas ao custo amortizado.
- Contas a receber: são classificados como recebíveis, avaliados pelo custo amortizado e estão registrados pelos seus valores originais, sujeitos à provisão para perdas de créditos esperadas, quando aplicável. A Companhia não reconhece os recebíveis futuros advindos dos contratos de 12 meses de seus clientes, estando reconhecido pela competência do serviço prestado.
- Fornecedores: decorrem de transações realizadas com terceiros para aquisição de bens e materiais necessários para o funcionamento da Companhia, com preços praticados a valor de mercado, reconhecidos pela totalidade dos pagamentos futuros ajustados a valor presente.
- Empréstimos e financiamentos e Debêntures: são avaliados ao custo amortizado pelo método da taxa efetiva de juros. Os valores justos desses instrumentos são equivalentes aos seus valores contábeis por estarem contratados com taxas que equivalem às taxas de mercado.

## Proxima Telecomunicações S.A.

Notas explicativas às demonstrações contábeis intermediárias--Continuação  
30 de setembro de 2024  
(Em milhares de reais)

### 23. Instrumentos financeiros e gestão de risco--Continuação

c) Risco de crédito

O risco de crédito é o risco de a contraparte de um negócio não cumprir uma obrigação prevista em um instrumento financeiro ou contrato com cliente, o que levaria ao prejuízo financeiro. A Companhia está exposta ao risco de crédito em suas atividades operacionais e de financiamento, incluindo depósitos em bancos e instituições financeiras, e outros instrumentos financeiros. O saldo de clientes sujeito a risco de crédito está apresentado na Nota 4. A Companhia possui constituído saldo de provisão para perdas de créditos esperadas, no montante de R\$ 8.551 em 30 de setembro de 2024 (R\$ 7.395 em 31 de dezembro de 2023), considerado suficiente pela administração para cobrir as perdas de créditos esperadas na realização do saldo de contas a receber. Nenhum cliente individualmente representa mais de 10% do saldo total de contas a receber. O risco de crédito de saldos com bancos e instituições financeiras é administrado pela tesouraria da Companhia de acordo com a política por esta estabelecida. Os recursos excedentes são investidos apenas em contrapartes aprovadas e dentro do limite estabelecido a cada uma. O limite de crédito é revisado anualmente pela administração da Companhia e pode ser atualizado ao longo do ano. Esses limites são estabelecidos a fim de minimizar a concentração de riscos e, assim, mitigar o prejuízo financeiro no caso de potencial falência de uma contraparte. Os saldos de caixa e equivalentes de caixa e títulos e valores mobiliários sujeitos a riscos de crédito estão apresentados na Nota 3.

d) Risco de mercado

O risco de mercado é o risco de que o valor justo dos fluxos de caixa futuros de um instrumento financeiro flutue devido a variações nos preços de mercado. O preço de mercado engloba o risco de taxa de juros. Instrumentos financeiros afetados pelo risco de mercado incluem empréstimos e financiamentos a pagar e depósitos mensurados ao valor justo através do resultado.

e) Risco de liquidez

A administração analisa as previsões contínuas das exigências de liquidez da Companhia para assegurar que ela tenha caixa suficiente para sua operação. A administração entende que a Companhia tem plena capacidade de honrar seus compromissos financeiros. A Companhia avaliou sua posição de caixa atual e projetada e considera dispor de liquidez suficiente para seguir cumprindo com suas obrigações.

O quadro abaixo analisa os ativos e passivos financeiros, por faixas de vencimento, correspondentes ao período remanescente entre a data da demonstração financeira e a data contratual do vencimento:



## Proxima Telecomunicações S.A.

Notas explicativas às demonstrações contábeis intermediárias--Continuação  
30 de setembro de 2024  
(Em milhares de reais)

### 23. Instrumentos financeiros e gestão de risco--Continuação

#### e) Risco de liquidez--Continuação

<b>Em 30 de setembro de 2024</b>	<b>Valor Contábil</b>	<b>1 ano ou menos</b>	<b>Entre 1 e 2 anos</b>	<b>Entre 2 e 5 anos</b>
Caixa e equivalentes de caixa (Nota 3.1)	4.671	4.671	-	-
Títulos e valores mobiliários (Nota 3.2)	27.365	27.365	-	-
Contas a receber (Nota 4)	20.186	20.186	-	-
Fornecedores (Nota 8)	19.878	18.005	1.512	361
Empréstimos e financiamentos (Nota 9)	55.106	9.805	11.088	34.213
Debêntures (Nota 10)	69.561	19.736	24.419	25.406
Obrigações por arrendamento (Nota 13)	20.451	6.900	7.996	5.555
Contas a pagar pela aquisição de ativos (Nota 14)	26.146	12.293	9.011	4.842

<b>Em 31 de dezembro de 2023</b>	<b>Valor Contábil</b>	<b>1 ano ou menos</b>	<b>Entre 1 e 2 anos</b>	<b>Entre 2 e 5 anos</b>
Caixa e equivalentes de caixa (Nota 3.1)	897	897	-	-
Títulos e valores mobiliários (Nota 3.2)	46.203	46.203	-	-
Contas a receber (Nota 4)	16.315	16.315	-	-
Fornecedores (Nota 8)	20.197	17.130	3.029	37
Empréstimos e financiamentos (Nota 9)	25.799	9.721	10.606	5.473
Debêntures (Nota 10)	69.400	5.116	38.571	25.714
Obrigações por arrendamento (Nota 13)	18.072	4.814	8.921	4.338
Contas a pagar pela aquisição de ativos (Nota 14)	4.722	3.377	1.385	-

#### f) Análise de sensibilidade

A administração gerencia a eventual exposição a oscilações de taxas de juros através de sua gestão de fluxo de caixa. A oscilação da taxa do CDI tem impacto sobre as aplicações financeiras. Contas a pagar pela compra de ativos são passivos pré-fixados. Os empréstimos são passivos contratados com taxas pré-fixadas e pós fixadas. Os empréstimos pós fixados estão expostos ao CDI, mas foram contratados em momentos de CDI já próximo da máxima da curva atual.

No quadro abaixo, são considerados três cenários, sendo (i) cenário atual (provável) que é aquele adotado pela Companhia e (ii) cenário com deterioração de 25% da variável do risco considerado e (iii) cenário com deterioração de 50% da variável do risco considerado. Esses cenários foram definidos com base em hipóteses de alterações das variáveis chaves nas datas de vencimento dos respectivos contratos sujeitos a estes riscos. Vale lembrar que os cenários apresentados estão sujeitos a ajustes relevantes em função de variações de performance operacional da Companhia, que podem influenciar o seu nível de endividamento e liquidez.

## Proxima Telecomunicações S.A.

Notas explicativas às demonstrações contábeis intermediárias--Continuação  
30 de setembro de 2024  
(Em milhares de reais)

### 23. Instrumentos financeiros e gestão de risco--Continuação

#### f) Análise de sensibilidade

Risco	Total da Exposição	Cenários				
		Provável	+25%	+50%	-25%	-50%
Ativos financeiros:						
Queda do CDI	27.365	30.329	28.106	28.847	26.624	25.883
Passivos financeiros:						
Aumento do CDI	124.667	138.171	141.547	144.922	121.291	117.916
Aumento do IGP-M	20.451	21.133	21.303	21.474	20.280	20.110
Impacto no resultado e no patrimônio líquido		(11.221)	(16.991)	(19.796)	2.805	5.661
<b>Taxas utilizadas</b>						
CDI		10,83%	13,54%	16,25%	8,12%	5,42%
IGP-M		3,33%	4,17%	5,00%	2,50%	1,67%

Considerando as projeções econômicas divulgadas pelo Relatório Focus do Banco Central do Brasil de 30 de setembro de 2024, corroborada por economistas do mercado financeiro, estima-se que o índice de preço IGP-M aumente e a taxa de juros Selic, que é próxima ao CDI, diminua. A administração considera em suas projeções internas cenários com o CDI a 10,83% e o IGP-M a 3,33%.

### 24. Transações que não envolvem caixa

O CPC 03 (R2) / IAS 7 – Demonstrações de Fluxo de Caixa, em sua revisão, trouxe que as transações de investimento e financiamento que não envolvem o uso de caixa ou equivalente de caixa devem ser excluídas das demonstrações de fluxo de caixa e apresentadas separadamente em nota explicativa.

Todas as demonstrações que não envolveram o uso de caixa ou equivalente de caixa, ou seja, que não estão demonstradas nas demonstrações de fluxo de caixa, estão demonstradas na tabela abaixo:

## Proxima Telecomunicações S.A.

Notas explicativas às demonstrações contábeis intermediárias--Continuação  
30 de setembro de 2024  
(Em milhares de reais)

### 24. Transações que não envolvem caixa--Continuação

	30/09/2024	30/09/2023
Atividades de investimento		
Adições e remensurações do direito de uso	6.818	11.356
Adições ao imobilizado	40.720	16.332
Adições ao intangível	21.746	12.418
Total atividades de investimento	69.284	40.106
Atividades de financiamento		
Adições ao passivo de arrendamento	6.818	11.356
Total atividades de financiamento	6.818	11.356

### 25. Eventos subsequentes

#### Aquisição de ativos

Em 29 de outubro de 2024, a Companhia celebrou Contrato de Compra e Venda para aquisição de ativos operacionais e da carteira de clientes junto aos acionistas da MGNET – Arcanjo Telecom. A expansão representa um aumento na ordem de 13% da base de clientes atuais da Companhia e faz parte de sua estratégia de crescimento e consolidação de uma base relevante de clientes atendidos com a tecnologia fibra ótica, consolidando sua operação no estado do Rio Grande do Norte.

Tal operação refere-se a aquisições de ativo ou grupo de ativos que não constituem negócio nos termos da NBC TG 15 - Combinação de negócios. Nesse caso, a Companhia enquanto adquirente, deve identificar e reconhecer os ativos identificáveis adquiridos individualmente (incluindo aqueles que atendam à definição de ativo intangível e o critério para seu reconhecimento de acordo com a NBC TG 04 - Ativo Intangível). O custo de aquisição deve ser alocado individualmente aos ativos identificáveis que o compõem com base em seus respectivos valores justos na data da compra. Operações e eventos desse tipo não geram ágio por expectativa de rentabilidade futura (goodwill).

#### Antecipação de dividendos

Os acionistas da Companhia, através de Reunião Extraordinária ocorrida em 30 de outubro de 2024, aprovaram o pagamento de dividendos antecipados aos seus acionistas no montante de R\$ 1.021 correspondente ao percentual de 5,50% do EBITDA apurado no 3º trimestre de 2024. O montante será distribuído aos acionistas na proporção da sua participação no capital social da Companhia.

## **Proxima Telecomunicações S.A.**

Notas explicativas às demonstrações contábeis intermediárias--Continuação  
30 de setembro de 2024  
(Em milhares de reais)

### **25. Eventos subsequentes--Continuação**

#### Captação de financiamento

Em 28 de outubro de 2024, a Companhia concluiu o processo de assinatura do contrato e liberação do valor referente a financiamento na modalidade moeda estrangeira – 4131 no valor de R\$ 20.000. O crédito é destinado à expansão inorgânica na aquisição de ativos operacionais e carteira de clientes. O valor principal da dívida deve ser pago em 48 prestações mensais e sucessivas vencendo-se a primeira prestação em 22 de novembro de 2024.

\* \* \*